

PREFEITURA MUNICIPAL DE OEIRAS - ADM
PRAÇA VITORIA, 37 - CENTRO - CNPJ: 06.553.937/0001-70
ANEXO XXV
RELATÓRIO RESUMIDO DA EXECUÇÃO ORÇAMENTÁRIA
BALANÇO ORÇAMENTÁRIO
ORÇAMENTO FISCAL E DA SEGURIDADE SOCIAL

Referência: Setembro - Outubro

Página 1 de 3

RREO - ANEXO I (LRF, Art. 52, inciso I, alíneas "a" e "b" do inciso II e § 1º) R\$ 1

RECEITAS	PREVISÃO INICIAL	PREVISÃO ATUALIZADA (a)	RECEITAS REALIZADAS				SALDO A REALIZAR (a-c)
			BIMESTRE (b)	% (b/a)	JAN A OUT 2014		
					(c)	(c/a)	
RECEITAS(EXCETO INTRA-ORÇAMENTÁRIAS)(I)	60.000.000,00	60.000.000,00	10.215.674,25	17,03	45.389.346,33	75,65	14.610.653,67
RECEITAS CORRENTES	46.517.190,18	46.517.190,18	8.041.977,18	17,29	41.058.605,01	88,27	5.458.585,17
RECEITA TRIBUTÁRIA	1.783.980,00	1.783.980,00	554.109,57	31,06	2.568.674,50	143,99	-784.694,50
Impostos	1.577.960,00	1.577.960,00	548.564,77	34,76	2.432.471,01	154,15	-854.511,01
Taxas	205.000,00	205.000,00	5.544,80	2,70	136.203,49	66,44	68.796,51
Contribuição de Melhoria	1.020,00	1.020,00	0,00	0,00	0,00	0,00	1.020,00
RECEITA DE CONTRIBUIÇÕES	310.000,00	310.000,00	159.523,94	51,46	678.889,66	219,00	-368.889,66
Contribuições Sociais	0,00	0,00	0,00	0,00	0,00	0,00	0,00
Contribuição de Intervenção no Domínio Econômico	0,00	0,00	0,00	0,00	0,00	0,00	0,00
Contribuição de Iluminação Pública	310.000,00	310.000,00	159.523,94	51,46	678.889,66	219,00	-368.889,66
RECEITA PATRIMONIAL	457.920,00	457.920,00	76.970,86	16,81	350.050,06	76,44	107.869,94
Receitas Imobiliárias	249.520,00	249.520,00	13.713,09	5,50	81.445,71	32,64	168.074,29
Receitas de Valores Mobiliários	208.400,00	208.400,00	63.257,77	30,35	268.604,35	128,89	-60.204,35
Receitas de Concessões e Permissões	0,00	0,00	0,00	0,00	0,00	0,00	0,00
Compensação Financeiras	0,00	0,00	0,00	0,00	0,00	0,00	0,00
Receita Decorrente do Direito de Exploração de Bens Públicos	0,00	0,00	0,00	0,00	0,00	0,00	0,00
Receita da Cessão de Direitos	0,00	0,00	0,00	0,00	0,00	0,00	0,00
Outras Receitas Patrimoniais	0,00	0,00	0,00	0,00	0,00	0,00	0,00
RECEITA AGROPECUÁRIA	0,00	0,00	0,00	0,00	0,00	0,00	0,00
Receita da Produção Vegetal	0,00	0,00	0,00	0,00	0,00	0,00	0,00
Receita da Produção Animal e Derivados	0,00	0,00	0,00	0,00	0,00	0,00	0,00
Outras Receitas Agropecuárias	0,00	0,00	0,00	0,00	0,00	0,00	0,00
RECEITA INDUSTRIAL	0,00	0,00	0,00	0,00	0,00	0,00	0,00
Receita da Indústria Extrativa Mineral	0,00	0,00	0,00	0,00	0,00	0,00	0,00
Receita da Indústria de Transformação	0,00	0,00	0,00	0,00	0,00	0,00	0,00
Receita da Indústria de Construção	0,00	0,00	0,00	0,00	0,00	0,00	0,00
Outras Receitas da Indústria	0,00	0,00	0,00	0,00	0,00	0,00	0,00
RECEITA DE SERVIÇOS	2.040,00	2.040,00	0,00	0,00	0,00	0,00	2.040,00
Receita de Serviços	2.040,00	2.040,00	0,00	0,00	0,00	0,00	2.040,00
TRANSFERÊNCIAS CORRENTES	43.908.150,18	43.908.150,18	7.193.805,85	16,38	37.284.494,37	84,91	6.623.655,81
Transferências Intergovernamentais	41.067.146,44	41.067.146,44	6.329.849,25	15,41	35.202.308,15	85,72	5.864.838,29
Transferências de Instituições Privadas	0,00	0,00	0,00	0,00	0,00	0,00	0,00
Transferências do Exterior	0,00	0,00	0,00	0,00	0,00	0,00	0,00
Transferências de Pessoas	0,00	0,00	0,00	0,00	0,00	0,00	0,00
Transferências de Convênios	2.841.003,74	2.841.003,74	863.956,60	30,41	2.082.186,22	73,29	758.817,52
Transferências para o Combate à Fome	0,00	0,00	0,00	0,00	0,00	0,00	0,00
OUTRAS RECEITAS CORRENTES	55.100,00	55.100,00	57.566,96	104,48	176.496,42	320,32	-121.396,42
Multas e Juros de Mora	5.100,00	5.100,00	0,00	0,00	3.590,40	70,40	1.509,60
Indenizações e Restituições	50.000,00	50.000,00	12.441,90	24,88	56.771,71	113,54	-6.771,71
Receita da Dívida Ativa	0,00	0,00	0,00	0,00	0,00	0,00	0,00
Receitas Decorrentes de Aportes Periódicos para Amortizações	0,00	0,00	0,00	0,00	0,00	0,00	0,00
Receitas Correntes Diversas	0,00	0,00	45.125,06	0,00	116.134,31	0,00	-116.134,31
RECEITAS DE CAPITAL	13.482.809,82	13.482.809,82	2.173.697,07	16,12	4.330.741,32	32,12	9.152.068,50
OPERAÇÕES DE CRÉDITO	610.000,00	610.000,00	0,00	0,00	0,00	0,00	610.000,00
Operações de Crédito Internas	510.000,00	510.000,00	0,00	0,00	0,00	0,00	510.000,00
Operações de Crédito Externas	100.000,00	100.000,00	0,00	0,00	0,00	0,00	100.000,00
ALIENAÇÃO DE BENS	100.000,00	100.000,00	0,00	0,00	0,00	0,00	100.000,00
Alienação de Bens Móveis	100.000,00	100.000,00	0,00	0,00	0,00	0,00	100.000,00
Alienação de Bens Imóveis	0,00	0,00	0,00	0,00	0,00	0,00	0,00
ARMORTIZAÇÃO DE EMPRÉSTIMOS	0,00	0,00	0,00	0,00	0,00	0,00	0,00
TRANSFERÊNCIAS DE CAPITAL	12.772.809,82	12.772.809,82	2.173.697,07	17,02	4.330.741,32	33,91	8.442.068,50
Transferências Intergovernamentais	0,00	0,00	0,00	0,00	0,00	0,00	0,00
Transferências de Instituições Privadas	0,00	0,00	0,00	0,00	0,00	0,00	0,00
Transferências do Exterior	0,00	0,00	0,00	0,00	0,00	0,00	0,00
Transferências de Pessoas	0,00	0,00	0,00	0,00	0,00	0,00	0,00
Transferência de Outras Instit. Públicas	0,00	0,00	0,00	0,00	0,00	0,00	0,00
Transferências de Convênios	12.772.809,82	12.772.809,82	2.173.697,07	17,02	4.330.741,32	33,91	8.442.068,50
Transferência para o Combate à Fome	0,00	0,00	0,00	0,00	0,00	0,00	0,00
OUTRAS RECEITAS DE CAPITAL	0,00	0,00	0,00	0,00	0,00	0,00	0,00
Integralização do Capital Social	0,00	0,00	0,00	0,00	0,00	0,00	0,00
Remuneração das Disponibilidades	0,00	0,00	0,00	0,00	0,00	0,00	0,00
Receitas de Capital Diversas	0,00	0,00	0,00	0,00	0,00	0,00	0,00
RECEITAS INTRA-ORÇAMENTÁRIAS (II)	0,00	0,00	0,00	0,00	0,00	0,00	0,00
Receita de Contribuições	0,00	0,00	0,00	0,00	0,00	0,00	0,00
Receita Patrimonial	0,00	0,00	0,00	0,00	0,00	0,00	0,00
Receita de Serviços	0,00	0,00	0,00	0,00	0,00	0,00	0,00
Outras Receitas Correntes	0,00	0,00	0,00	0,00	0,00	0,00	0,00
SUBTOTAL DAS RECEITAS (III)=(I+II)	60.000.000,00	60.000.000,00	10.215.674,25	17,03	45.389.346,33	75,65	14.610.653,67

Lukano Araújo Costa
Prefeito Municipal

BARROS E CUNHA
CNPJ:14.086.764/0001 56
CRC-PI:023/0

OEIRAS - PI

LRF: Publicações obrigatórias

PREFEITURA MUNICIPAL DE OEIRAS - ADM
PRAÇA VITÓRIA, 37 - CENTRO - CNPJ: 06.553.937/0001-70
ANEXO XXV
RELATÓRIO RESUMIDO DA EXECUÇÃO ORÇAMENTÁRIA
BALANÇO ORÇAMENTÁRIO
ORÇAMENTO FISCAL E DA SEGURIDADE SOCIAL
Referência: Setembro - Outubro

Página 2 de 3

RREO - ANEXO I (LRF, Art. 52, inciso I, alíneas "a" e "b" do inciso II e § 1º)

RS 1

RECEITAS	PREVISÃO INICIAL	PREVISÃO ATUALIZADA (a)	RECEITAS REALIZADAS				SALDO A REALIZAR (a-c)
			BIMESTRE (b)	% (b/a)	JAN A OUT 2014 (c)	% (c/a)	
OPERAÇÕES DE CRÉDITO - REFINANCIAMENTO (IV)	0,00	0,00	0,00	0,00	0,00	0,00	0,00
Operações de Crédito Internas	0,00	0,00	0,00	0,00	0,00	0,00	0,00
Mobiliária	0,00	0,00	0,00	0,00	0,00	0,00	0,00
Contratual	0,00	0,00	0,00	0,00	0,00	0,00	0,00
Operações de Crédito Externas	0,00	0,00	0,00	0,00	0,00	0,00	0,00
Mobiliária	0,00	0,00	0,00	0,00	0,00	0,00	0,00
Contratual	0,00	0,00	0,00	0,00	0,00	0,00	0,00
SUBTOTAL COM REFINANCIAMENTO (V) = (III+IV)	60.000.000,00	60.000.000,00	10.215.674,25	17,03	45.389.346,33	75,65	14.610.653,67
DÉFICIT (VI)							
TOTAL (VII) = (V+VI)	60.000.000,00	60.000.000,00	10.215.674,25	17,03	45.389.346,33		
SALDOS DE EXERCÍCIOS ANTERIORES (UTILIZADOS)							0,00
Superávit Financeiro							0,00
Reabertura de Créditos Adicionais							0,00

Lukano Araújo Costa Reis Sá
Prefeito Municipal

BARROS E CUNHA
CNPJ:14.086.764/0001 56
CRC-PI:023/0

PREFEITURA MUNICIPAL DE OEIRAS - ADM
PRAÇA VITÓRIA, 37 - CENTRO - CNPJ: 06.553.937/0001-70
RELATÓRIO RESUMIDO DA EXECUÇÃO ORÇAMENTÁRIA
BALANÇO ORÇAMENTÁRIO
ORÇAMENTO FISCAL E DA SEGURIDADE SOCIAL
ANEXO XXV

Referência: Setembro - Outubro

Página 3 de 3

RREO - ANEXO I (LRF, Art. 52, inciso I, alíneas "a" e "b" do inciso II e § 1º)

RS 1

DESPESAS	DOTAÇÃO INICIAL (d)	CRÉDITOS ADICIONAIS (e)	DOTAÇÃO ATUALIZADA (f)=(d+e)	DESPESAS EMPENHADAS		DESPESAS EXECUTADAS				SALDO LIQUIDAR (f-g)
				BIMESTRE	JAN A OUT 2014	DESPESAS LIQUIDADAS		INSCRITAS EM RESTOS A PAGAR NÃO PROCESSADOS (h)	%	
						BIMESTRE	JAN A OUT 2014 (g)			
DESPESAS (EXCETO INTRA-ORÇAMENTÁRIAS)(VIII)	60.000.000,00	0,00	60.000.000,00	5.676.712,67	45.909.698,89	9.124.591,12	41.364.914,83	0,00	68,94	18.635.085,17
DESPESAS CORRENTES	46.517.190,18	5.230.000,00	51.747.190,18	4.445.960,31	40.744.180,48	7.813.979,54	36.390.767,51	0,00	70,32	15.356.422,67
PESSOAL E ENCARGOS SOCIAIS	26.774.761,72	-1.334.320,00	25.440.441,72	693.081,58	18.920.480,79	3.504.141,98	16.325.165,60	0,00	64,17	9.115.276,12
JUROS E ENCARGOS DA DÍVIDA	57.120,00	-46.000,00	11.120,00	0,00	0,00	0,00	0,00	0,00	0,00	11.120,00
OUTRAS DESPESAS CORRENTES	19.685.308,46	6.610.320,00	26.295.628,46	3.752.878,73	21.823.699,69	4.309.837,56	20.065.601,91	0,00	76,31	6.230.026,55
DESPESAS DE CAPITAL	12.555.964,78	-4.304.000,00	8.251.964,78	1.230.752,36	5.165.518,41	1.310.611,58	4.974.147,32	0,00	60,28	3.277.817,46
INVESTIMENTOS	11.853.138,28	-4.449.000,00	7.404.138,28	1.216.863,19	4.661.340,09	1.259.991,69	4.534.714,32	0,00	61,25	2.869.423,96
INVERSÕES FINANCEIRAS	50.566,50	0,00	50.566,50	0,00	0,00	0,00	0,00	0,00	0,00	50.566,50
AMORTIZAÇÃO DA DÍVIDA	632.260,00	145.000,00	797.260,00	13.889,17	504.178,32	50.619,89	439.433,00	0,00	55,12	357.827,00
RESERVA DE CONTINGÊNCIA	926.845,04	-926.000,00	845,04	0,00	0,00	0,00	0,00	0,00	0,00	845,04
RESERVA DO RPPS	0,00	0,00	0,00	0,00	0,00	0,00	0,00	0,00	0,00	0,00
DESPESAS (INTRA-ORÇAMENTÁRIAS)(IX)	0,00	0,00	0,00	0,00	0,00	0,00	0,00	0,00	0,00	0,00
SUBTOTAL DAS DESPESAS (X) = (VIII+IX)	60.000.000,00	0,00	60.000.000,00	5.676.712,67	45.909.698,89	9.124.591,12	41.364.914,83	0,00	68,94	18.635.085,17
AMORTIZAÇÃO DA DÍVIDA - REFINANCIAMENTO (XI)	0,00	0,00	0,00	0,00	0,00	0,00	0,00	0,00	0,00	0,00
Amortização da Dívida Interna	0,00	0,00	0,00	0,00	0,00	0,00	0,00	0,00	0,00	0,00
Dívida Mobiliária	0,00	0,00	0,00	0,00	0,00	0,00	0,00	0,00	0,00	0,00
Outras Dívidas	0,00	0,00	0,00	0,00	0,00	0,00	0,00	0,00	0,00	0,00
Amortização da Dívida Externa	0,00	0,00	0,00	0,00	0,00	0,00	0,00	0,00	0,00	0,00
Dívida Mobiliária	0,00	0,00	0,00	0,00	0,00	0,00	0,00	0,00	0,00	0,00
Outras Dívidas	0,00	0,00	0,00	0,00	0,00	0,00	0,00	0,00	0,00	0,00
SUBTOTAL COM REFINANCIAMENTO (XII) = (X+XI)	60.000.000,00	0,00	60.000.000,00	5.676.712,67	45.909.698,89	9.124.591,12	41.364.914,83	0,00	68,94	18.635.085,17
SUPERÁVIT (XIII)							4.024.431,50			
TOTAL (XIV) = (XII + XIII)	60.000.000,00	0,00	60.000.000,00	5.676.712,67	45.909.698,89	9.124.591,12	45.389.346,33	0,00		

Lukano Araújo Costa Reis Sá
Prefeito Municipal

BARROS E CUNHA
CNPJ:14.086.764/0001 56
CRC-PI:023/0

PREFEITURA MUNICIPAL DE OEIRAS - DM

PRAÇA VITÓRIA, 37 - CENTRO - CNPJ: 06.553.937/0001-70

ANEXO XXVI

RELATÓRIO RESUMIDO DA EXECUÇÃO ORÇAMENTÁRIA
ORÇAMENTO FISCAL E DA SEGURIDADE SOCIAL
DEMONSTRATIVO DA EXECUÇÃO DAS DESPESAS POR FUNÇÃO/SUBFUNÇÃO

Referência: Setembro - Outubro

Página 1 de 2

RREO - Anexo 2 (LRF, Art. 52, inciso II, alínea "c")

RS 1

FUNÇÃO/SUBFUNÇÃO	DOTAÇÃO INICIAL	DOTAÇÃO ATUALIZADA (a)	DESPESAS EMPENHADAS		DESPESAS EXECUTADAS				SALDO A EXECUTAR (e-(e+f))	
			BIMESTRE (b)	ATÉ BIMESTRE (c)	DESPESAS LIQUIDADAS		INSCRITAS EM RESTOS A PAGAR NÃO PROCESSADOS (f)	% ((e+f)/total (e+f))		
					BIMESTRE (d)	ATÉ BIMESTRE (e)				
DESPESAS (EXCETO INTRA-ORÇAMENTÁRIAS) (I)	60.000.000,00	60.000.000,00	5.676.712,67	45.909.698,89	9.124.591,12	41.364.914,83	0,00	100,00	68,94	18.635.085,17
Legislativa	1.581.938,60	1.581.938,60	0,00	0,00	0,00	0,00	0,00	0,00	0,00	1.581.938,60
Ação Legislativa	1.581.938,60	1.581.938,60	0,00	0,00	0,00	0,00	0,00	0,00	0,00	1.581.938,60
Administração	7.515.688,82	8.319.688,82	733.303,53	6.435.099,50	1.177.946,41	6.009.839,19	0,00	14,53	72,24	2.309.849,63
Administração Geral	7.421.888,82	8.187.888,82	719.503,53	6.380.041,50	1.164.146,41	5.954.781,19	0,00	14,40	72,73	2.233.107,63
Administração Financeira	91.800,00	131.800,00	13.800,00	55.058,00	13.800,00	55.058,00	0,00	0,13	41,77	76.742,00
Segurança Pública	21.217,96	31.217,96	0,00	20.700,00	0,00	20.700,00	0,00	0,05	66,31	10.517,96
Defesa Civil	21.217,96	31.217,96	0,00	20.700,00	0,00	20.700,00	0,00	0,05	66,31	10.517,96
Assistência Social	2.597.872,82	3.026.192,82	220.082,33	1.678.488,49	265.430,66	1.598.036,53	0,00	3,86	52,81	1.428.156,29
Assistência ao Idoso	31.403,76	31.403,76	15,60	419,00	15,60	419,00	0,00	0,00	1,33	30.984,76
Assistência ao Portador de Deficiência	76.364,18	78.684,18	2.027,00	18.243,00	2.027,00	18.243,00	0,00	0,04	23,19	60.441,18
Assistência à Criança e ao Adolescente	538.200,00	538.200,00	9.505,25	112.813,44	9.505,25	112.813,44	0,00	0,27	20,96	425.386,56
Assistência Comunitária	1.861.904,88	2.377.904,88	208.534,48	1.547.013,05	253.882,81	1.466.561,09	0,00	3,55	61,67	911.343,79
Saúde	10.167.439,20	13.248.439,20	2.068.558,44	11.014.479,95	2.457.224,31	9.365.786,99	0,00	22,64	70,69	3.882.652,21
Atenção Básica	10.167.439,20	13.248.439,20	2.068.558,44	11.014.479,95	2.457.224,31	9.365.786,99	0,00	22,64	70,69	3.882.652,21
Educação	22.212.323,44	24.057.003,44	1.446.652,71	20.103.530,55	3.894.817,49	18.082.743,65	0,00	43,72	75,17	5.974.259,79
Educação Fundamental	21.035.137,30	22.781.817,30	1.423.056,21	19.190.389,84	3.725.241,40	17.336.384,33	0,00	41,91	76,10	5.445.432,97
Educação Infantil	881.430,00	1.183.430,00	23.596,50	913.140,71	169.576,09	746.359,32	0,00	1,80	63,07	437.070,68
Educação de Jovens e Adultos	267.334,86	63.334,86	0,00	0,00	0,00	0,00	0,00	0,00	0,00	63.334,86
Educação Especial	28.421,28	28.421,28	0,00	0,00	0,00	0,00	0,00	0,00	0,00	28.421,28
Cultura	1.337.846,14	1.056.846,14	20.411,30	956.755,68	88.986,93	830.949,99	0,00	2,01	78,63	225.896,15
Patrimônio Histórico, Artístico e Arqueológico	59.038,62	37.038,62	0,00	20.232,00	0,00	20.232,00	0,00	0,05	54,62	16.806,62
Difusão Cultural	1.278.807,52	1.019.807,52	20.411,30	936.523,68	88.986,93	810.717,99	0,00	1,96	79,50	209.089,53
Urbanismo	4.429.950,00	4.137.950,00	482.423,36	2.985.368,50	484.839,36	2.827.646,20	0,00	6,84	68,33	1.310.303,80
Infra-Estrutura Urbana	4.429.950,00	4.137.950,00	482.423,36	2.985.368,50	484.839,36	2.827.646,20	0,00	6,84	68,33	1.310.303,80
Habituação	1.507.338,28	634.338,28	0,00	327.773,44	0,00	327.773,44	0,00	0,79	51,67	306.564,84
Habituação Rural	231.838,70	14.838,70	0,00	0,00	0,00	0,00	0,00	0,00	0,00	14.838,70
Habituação Urbana	1.275.499,58	619.499,58	0,00	327.773,44	0,00	327.773,44	0,00	0,79	52,91	291.726,14
Saneamento	2.066.606,12	253.606,12	0,00	129.815,16	0,00	129.815,16	0,00	0,31	51,19	123.790,96
Saneamento Básico Rural	283.948,62	948,62	0,00	0,00	0,00	0,00	0,00	0,00	0,00	948,62
Saneamento Básico Urbano	1.782.657,50	252.657,50	0,00	129.815,16	0,00	129.815,16	0,00	0,31	51,38	122.842,34
Gestão Ambiental	141.155,04	103.155,04	20.514,00	95.840,00	20.514,00	92.040,00	0,00	0,22	89,22	11.115,04
Preservação e Conservação Ambiental	141.155,04	103.155,04	20.514,00	95.840,00	20.514,00	92.040,00	0,00	0,22	89,22	11.115,04
Agricultura	1.186.882,50	470.882,50	4.544,00	167.338,25	10.848,00	165.490,25	0,00	0,40	35,14	305.392,25
Extensão Rural	1.186.882,50	470.882,50	4.544,00	167.338,25	10.848,00	165.490,25	0,00	0,40	35,14	305.392,25
Comércio e Serviços	672.943,50	176.943,50	12.848,00	146.889,56	25.440,80	132.969,46	0,00	0,32	75,15	43.974,04
Promoção Comercial	281.137,50	137,50	0,00	0,00	0,00	0,00	0,00	0,00	0,00	137,50
Turismo	391.806,00	176.806,00	12.848,00	146.889,56	25.440,80	132.969,46	0,00	0,32	75,21	43.836,54
Energia	816.000,00	16.000,00	0,00	0,00	0,00	0,00	0,00	0,00	0,00	16.000,00
Energia Elétrica	816.000,00	16.000,00	0,00	0,00	0,00	0,00	0,00	0,00	0,00	16.000,00
Transporte	1.871.557,50	1.086.557,50	71.306,00	538.347,12	71.306,00	538.347,12	0,00	1,30	49,55	548.210,38
Transporte Rodoviário	1.871.557,50	1.086.557,50	71.306,00	538.347,12	71.306,00	538.347,12	0,00	1,30	49,55	548.210,38
Desporto e Lazer	568.695,04	1.356.695,04	596.069,00	1.140.097,35	0,00	0,00	0,00	2,73	83,19	227.997,45

Lukano Araújo Costa Reis Sr.
Prefeito Municipal

BARROS ECUNHA
CNPJ: 14.086.764/0001-56
CRC-PI-023/0

FONTE: SCPI - Contabilidade [8.21.14.1373], PREFEITURA MUNICIPAL DE OEIRAS - ADM, Data/hora da emissão: 28/nov/2014 13h e 57m*

PREFEITURA MUNICIPAL DE OEIRAS - DM

PRAÇA VITÓRIA, 37 - CENTRO - CNPJ: 06.553.937/0001-70

ANEXO XXVI

RELATÓRIO RESUMIDO DA EXECUÇÃO ORÇAMENTÁRIA
ORÇAMENTO FISCAL E DA SEGURIDADE SOCIAL
DEMONSTRATIVO DA EXECUÇÃO DAS DESPESAS POR FUNÇÃO/SUBFUNÇÃO

Referência: Setembro - Outubro

Página 2 de 2

RREO - Anexo 2 (LRF, Art. 52, inciso II, alínea "c")

RS 1

FUNÇÃO/SUBFUNÇÃO	DOTAÇÃO INICIAL	DOTAÇÃO ATUALIZADA (a)	DESPESAS EMPENHADAS		DESPESAS EXECUTADAS				SALDO A EXECUTAR (e-(e+f))	
			BIMESTRE (b)	ATÉ BIMESTRE (c)	DESPESAS LIQUIDADAS		INSCRITAS EM RESTOS A PAGAR NÃO PROCESSADOS (f)	% ((e+f)/total (e+f))		
					BIMESTRE (d)	ATÉ BIMESTRE (e)				
Desporto Comunitário	545.080,00	1.233.080,00	596.069,00	1.037.136,56	608.871,80	1.025.736,80	0,00	2,48	83,18	207.343,20
Lazer	23.615,04	123.615,04	0,00	102.960,79	0,00	102.960,79	0,00	0,25	83,29	20.654,25
Encargos Especiais	469.700,00	441.700,00	0,00	169.175,24	18.365,36	114.079,26	0,00	0,28	25,83	327.620,74
Serviço da Dívida Interna	469.700,00	441.700,00	0,00	169.175,24	18.365,36	114.079,26	0,00	0,28	25,83	327.620,74
Reserva de Contingência	926.845,04	845,04	0,00	0,00	0,00	0,00	0,00	0,00	0,00	845,04
Reserva de Contingência	926.845,04	845,04	0,00	0,00	0,00	0,00	0,00	0,00	0,00	845,04
DESPESAS INTRA-ORÇAMENTÁRIAS (II)	0,00	0,00	0,00	0,00	0,00	0,00	0,00	0,00	0,00	0,00
TOTAL (III)=(I+II)	60.000.000,00	60.000.000,00	5.676.712,67	45.909.698,89	9.124.591,12	41.364.914,83	0,00	100,00	68,94	18.635.085,17

Lukano Araújo Costa Reis Sr.
Prefeito Municipal

BARROS ECUNHA
CNPJ: 14.086.764/0001-56
CRC-PI-023/0

FONTE: SCPI - Contabilidade [8.21.14.1373], PREFEITURA MUNICIPAL DE OEIRAS - ADM, Data/hora da emissão: 28/nov/2014 13h e 57m*

OEIRAS - PI

LRF: Publicações obrigatórias

PREFEITURA MUNICIPAL DE OEIRAS - ADM
 PRAÇA VITÓRIA, 37 - CENTRO - CNPJ: 06.553.937/0001-70
ANEXO XXVII
RELATÓRIO RESUMIDO DA EXECUÇÃO ORÇAMENTÁRIA
DEMONSTRATIVO DA RECEITA CORRENTE LÍQUIDA
ORÇAMENTO FISCAL E DA SEGURIDADE SOCIAL
 Referência: Setembro - Outubro

Página 1 de 1

ESPECIFICAÇÃO	EVOLUÇÃO DA RECEITA REALIZADA NOS ÚLTIMOS 12 MESES												TOTAL (ÚLTIMOS 12 MESES)	PREVISÃO ATUALIZADA
	NOV/2013	DEZ/2013	JAN/2014	FEV/2014	MAR/2014	ABR/2014	MAI/2014	JUN/2014	JUL/2014	AGO/2014	SET/2014	OUT/2014		
RECEITAS CORRENTES (I)	4.885.057,32	5.984.961,22	4.545.697,69	4.720.220,79	4.118.187,18	4.248.104,51	5.460.695,52	3.880.621,17	4.209.890,75	4.610.214,69	3.897.599,60	4.774.996,84	55.336.247,28	50.910.250,18
RECEITA TRIBUTÁRIA	162.600,02	154.962,51	299.073,47	180.143,53	254.272,64	191.936,20	233.598,21	216.157,38	244.652,77	394.730,73	207.009,33	347.100,24	2.886.237,03	1.783.980,00
IPITU	26.483,46	25.963,30	30.579,51	37.524,35	28.705,41	24.494,05	50.070,64	20.433,27	11.448,46	15.585,88	8.594,60	12.207,12	292.090,05	400.000,00
ISS	106.846,99	72.477,03	123.776,36	60.722,81	182.610,08	117.595,00	95.561,12	111.221,94	156.580,70	259.807,66	136.450,23	212.464,13	1.636.114,05	807.600,00
ITBI	5.914,90	6.271,19	35.723,07	36.009,26	18.666,33	26.739,49	63.219,99	60.625,18	49.319,37	48.343,31	26.135,17	39.826,70	416.793,96	120.360,00
IRRF	22.478,98	49.822,77	21.982,23	27.006,07	20.791,06	21.556,23	18.800,92	20.892,76	18.925,64	68.588,09	32.581,41	80.305,41	403.731,57	250.000,00
Outras receitas Tributárias	875,69	428,22	87.012,30	18.881,04	3.499,76	1.551,43	5.945,54	2.984,23	8.378,60	2.405,79	3.247,92	2.296,88	137.507,40	206.020,00
RECEITA DE CONTRIBUIÇÕES	0,00	487.450,22	0,00	0,00	0,00	0,00	0,00	361.452,18	0,00	157.913,54	159.523,94	0,00	1.166.339,88	310.000,00
RECEITA PATRIMONIAL	30.667,52	69.181,94	29.399,67	23.637,56	36.360,49	21.001,56	41.032,32	47.849,83	35.613,57	38.184,20	42.912,30	34.058,56	449.899,52	457.920,00
RECEITA AGROPECUÁRIA	0,00	0,00	0,00	0,00	0,00	0,00	0,00	0,00	0,00	0,00	0,00	0,00	0,00	0,00
RECEITA INDUSTRIAL	0,00	0,00	0,00	0,00	0,00	0,00	0,00	0,00	0,00	0,00	0,00	0,00	0,00	0,00
RECEITA DE SERVIÇO	0,00	598,32	0,00	0,00	0,00	0,00	0,00	0,00	0,00	0,00	0,00	0,00	598,32	2.040,00
TRANSFERÊNCIAS CORRENTES	4.691.789,78	4.824.443,08	4.217.224,55	4.506.520,26	3.791.180,24	4.025.180,04	5.163.805,13	3.249.759,43	3.904.407,41	4.009.615,93	3.433.583,13	4.390.841,98	50.208.350,96	48.301.210,18
Cota Parte do FPM	1.240.167,39	1.870.938,36	1.525.288,46	1.628.785,00	966.187,22	1.102.740,04	1.469.536,70	1.102.057,67	946.528,08	1.149.870,59	1.007.957,72	952.623,84	14.962.681,07	16.500.000,00
Cota Parte do ICMS	386.442,34	457.303,47	460.079,76	443.209,72	362.290,53	383.967,52	444.318,24	418.265,27	437.348,74	415.142,74	479.222,58	53.334,57	470.936,82	500.000,00
Cota Parte do IPVA	18.939,84	9.495,89	19.355,20	45.116,31	43.515,52	47.397,03	46.427,08	46.480,24	50.434,25	47.922,58	53.334,57	42.518,31	470.936,82	500.000,00
Cota Parte do ITR	527.168,28	28.136,94	11.059,47	11.109,96	544.409,56	11.230,07	11.254,53	11.380,40	11.292,57	11.577,09	16.362,84	224.609,16	1.419.590,87	140.000,00
Transf. de LC 87/1996	900,53	900,53	900,53	900,53	0,00	881,52	881,52	881,52	881,52	881,52	881,52	881,52	8.891,24	12.240,00
Transf. de LC 61/1989	118,53	126,70	121,89	103,18	109,83	109,95	119,59	113,90	117,01	120,61	113,50	121,55	1.387,24	3.060,00
Transferências do FUNDEB	1.279.018,10	1.254.437,59	1.473.188,36	1.808.166,88	1.080.158,37	1.182.944,05	2.342.747,03	1.206.800,08	1.146.819,02	1.235.194,87	1.194.025,37	1.196.371,18	16.399.870,90	16.541.977,44
Outras Transferências Correntes	1.239.034,77	1.203.103,60	727.230,88	569.128,68	794.518,21	1.295.909,86	848.520,44	463.780,35	1.310.986,22	1.149.787,45	671.837,53	1.512.835,18	11.786.673,17	9.903.932,74
Outras Receitas Correntes	0,00	448.325,15	0,00	9.919,44	36.373,81	9.986,71	22.259,86	5.402,35	25.217,00	9.770,29	54.570,90	2.996,06	624.821,57	55.100,00
DEDUÇÕES (II)	430.935,65	353.096,80	399.465,58	416.800,99	374.577,41	299.763,77	385.198,13	306.494,13	279.210,12	315.494,34	302.820,17	327.799,09	4.191.656,18	4.393.060,00
Contrib. do Servidor para o Plano de Previdência	0,00	0,00	0,00	0,00	0,00	0,00	0,00	0,00	0,00	0,00	0,00	0,00	0,00	0,00
Compens. Financ. entre Regimes Previd.	0,00	0,00	0,00	0,00	0,00	0,00	0,00	0,00	0,00	0,00	0,00	0,00	0,00	0,00
Dedução da Receita para Formação do FUNDEB	430.935,65	353.096,80	399.465,58	416.800,99	374.577,41	299.763,77	385.198,13	306.494,13	279.210,12	315.494,34	302.820,17	327.799,09	4.191.656,18	4.393.060,00
RECEITA CORRENTE LÍQUIDA (I)-(II)	4.454.121,67	5.631.864,42	4.146.232,11	4.303.419,80	3.743.609,77	3.948.340,74	5.075.497,39	3.574.127,04	3.930.680,63	4.294.720,35	3.594.779,43	4.447.197,75	51.144.591,10	46.517.190,18

Lukano Araújo Costa Reis Sá
 Prefeito Municipal

BARROS E CUNHA
 CNPJ:14.086.764/0001 56
 CRC-PI-023/0

FONTE: SCPI - Contabilidade [8.21.14.1373], PREFEITURA MUNICIPAL DE OEIRAS - ADM, Data/hora da emissão: 28/nov/2014 13h e 58m

PREFEITURA MUNICIPAL DE OEIRAS - ADM
 PRAÇA VITÓRIA, 37 - CENTRO - CNPJ: 06.553.937/0001-70
ANEXO XXVIII
RELATÓRIO RESUMIDO DA EXECUÇÃO ORÇAMENTÁRIA
DEMONSTRATIVO DAS RECEITAS E DESP. PREVIDENCIÁRIAS DO REGIME PRÓPRIO DOS SERV. PÚBLICOS
ORÇAMENTO FISCAL E DA SEGURIDADE SOCIAL
 Referência: Setembro - Outubro

Página 1 de 3

RECEITAS PREVIDENCIÁRIAS	PREVISÃO INICIAL	PREVISÃO ATUALIZADA	RECEITAS REALIZADAS		
			No Bimestre	Jan a Out 2014	Jan a Out 2013
RECEITAS PREVIDENCIÁRIAS - RPPS (EXCETO INTRA-ORÇAMENTÁRIAS) (I)	0,00	0,00	0,00	0,00	0,00
RECEITAS CORRENTES	0,00	0,00	0,00	0,00	0,00
Receita de Contribuição dos Segurados	0,00	0,00	0,00	0,00	0,00
Pessoal Civil	0,00	0,00	0,00	0,00	0,00
Ativo	0,00	0,00	0,00	0,00	0,00
Inativo	0,00	0,00	0,00	0,00	0,00
Pensionista	0,00	0,00	0,00	0,00	0,00
Pessoal Militar	0,00	0,00	0,00	0,00	0,00
Ativo	0,00	0,00	0,00	0,00	0,00
Inativo	0,00	0,00	0,00	0,00	0,00
Pensionista	0,00	0,00	0,00	0,00	0,00
Outras Receitas de Contribuições	0,00	0,00	0,00	0,00	0,00
Receita Patrimonial	0,00	0,00	0,00	0,00	0,00
Receitas Imobiliárias	0,00	0,00	0,00	0,00	0,00
Receitas de Valores Mobiliários	0,00	0,00	0,00	0,00	0,00
Outras Receitas Patrimoniais	0,00	0,00	0,00	0,00	0,00
Receita de Serviços	0,00	0,00	0,00	0,00	0,00
Outras Receitas Correntes	0,00	0,00	0,00	0,00	0,00
Compensação Previdenciária do RGPS para o RPPS	0,00	0,00	0,00	0,00	0,00
Demais Receitas Correntes	0,00	0,00	0,00	0,00	0,00
RECEITAS DE CAPITAL	0,00	0,00	0,00	0,00	0,00
Alienação de Bens, Direitos e Ativos	0,00	0,00	0,00	0,00	0,00
Amortização de Empréstimo	0,00	0,00	0,00	0,00	0,00
Outras Receitas de Capital	0,00	0,00	0,00	0,00	0,00
(-) DEDUÇÕES DA RECEITA	0,00	0,00	0,00	0,00	0,00
RECEITAS PREVIDENCIÁRIAS - RPPS (INTRA-ORÇAMENTÁRIAS) (II)	0,00	0,00	0,00	0,00	0,00
TOTAL DAS RECEITAS PREVIDENCIÁRIAS - RPPS (III) = (I+II)	0,00	0,00	0,00	0,00	0,00

Lukano Araújo Costa Reis Sá
 Prefeito Municipal

BARROS E CUNHA
 CNPJ:14.086.764/0001 56
 CRC-PI-023/0

FONTE: SCPI - Contabilidade [8.21.14.1373], PREFEITURA MUNICIPAL DE OEIRAS - ADM, Data/hora da emissão: 28/nov/2014 13h e 58m

PREFEITURA MUNICIPAL DE OEIRAS - ADM

PRAÇA VITÓRIA, 37 - CENTRO - CNPJ: 06.553.937/0001-70

ANEXO XXVIII

RELATÓRIO RESUMIDO DA EXECUÇÃO ORÇAMENTÁRIA

DEMONSTRATIVO DAS RECEITAS E DESP. PREVIDENCIÁRIAS DO REGIME PRÓPRIO DOS SERV. PÚBLICOS ORÇAMENTO FISCAL E DA SEGURIDADE SOCIAL

Referência: Setembro - Outubro

Página 2 de 3

RREO - ANEXO 4 (LRF, art. 53, inciso II)

RS 1

DESPESAS PREVIDENCIÁRIAS	DOTAÇÃO INICIAL	DOTAÇÃO ATUALIZADA	DESPESAS EXECUTADAS			
			Em 2014		Em 2013	
			LIQUIDADAS	INSCRITAS EM RESTOS A PAGAR NÃO PROCESSADO	LIQUIDADAS	INSCRITAS EM RESTOS A PAGAR NÃO PROCESSADO
			No Bimestre	Jan a Out 2014	Jan a Out 2013	Jan a Out 2013
DESPESAS PREVIDENCIÁRIAS - RPPS (EXCETO INTRA-ORÇAMENTÁRIAS) (IV)	0,00	0,00	0,00	0,00		0,00
ADMINISTRAÇÃO	0,00	0,00	0,00	0,00		0,00
Despesas Correntes	0,00	0,00	0,00	0,00		0,00
Despesas de Capital	0,00	0,00	0,00	0,00		0,00
PREVIDÊNCIA	0,00	0,00	0,00	0,00		0,00
Pessoal Civil	0,00	0,00	0,00	0,00		0,00
Aposentados	0,00	0,00	0,00	0,00		0,00
Pensões	0,00	0,00	0,00	0,00		0,00
Outros Benefícios Previdenciários	0,00	0,00	0,00	0,00		0,00
Pessoal Militar	0,00	0,00	0,00	0,00		0,00
Reformas	0,00	0,00	0,00	0,00		0,00
Pensões	0,00	0,00	0,00	0,00		0,00
Outros Benefícios Previdenciários	0,00	0,00	0,00	0,00		0,00
Outras Despesas Previdenciárias	0,00	0,00	0,00	0,00		0,00
Compensação Previdenciária do RPPS para o RGPS	0,00	0,00	0,00	0,00		0,00
Demais Despesas Previdenciárias	0,00	0,00	0,00	0,00		0,00
DESPESAS PREVIDENCIÁRIAS - RPPS (INTRA-ORÇAMENTÁRIAS) (V)	0,00	0,00	0,00	0,00		0,00
TOTAL DAS DESPESAS PREVIDENCIÁRIAS - RPPS (VI) = (IV+V)	0,00	0,00	0,00	0,00		0,00
RESULTADO PREVIDENCIÁRIO (VII) = (III-VI)	0,00	0,00	0,00	0,00		0,00
APORTES DE RECURSOS PARA O REGIME PRÓPRIO DE PREVIDÊNCIA DO SERVIDOR			PREVISÃO INICIAL	PREVISÃO ATUALIZADA	RECEITAS REALIZADAS	
					No Bimestre	Jan a Out 2014
					Jan a Out 2013	
TOTAL DOS APORTES PARA O EPPS			0,00	0,00	0,00	0,00
Plano Financeiro			0,00	0,00	0,00	0,00
Recursos para Cobertura de Insuficiências Financeiras			0,00	0,00	0,00	0,00
Recursos para Formação de Reserva			0,00	0,00	0,00	0,00
Outros Aportes para o RPPS			0,00	0,00	0,00	0,00
Plano Previdenciário			0,00	0,00	0,00	0,00
Recursos para Cobertura de Déficit Financeiro			0,00	0,00	0,00	0,00
Recursos para Cobertura de Déficit Atuarial			0,00	0,00	0,00	0,00
Outros Aportes para o RPPS			0,00	0,00	0,00	0,00
RESERVA ORÇAMENTÁRIA DO RPPS			PREVISÃO ORÇAMENTÁRIA			
VALOR			0,00			
BENS E DIREITOS DO RPPS			PERÍODO DE REFERÊNCIA			
			Set 2014		Em 2014	Em 2013
CAIXA					0,00	0,00
BANCOS CONTA MOVIMENTO					0,00	0,00
INVESTIMENTOS					0,00	0,00

FONTE: SCPI - Contabilidade [8.21.14.1373], PREFEITURA MUNICIPAL DE OEIRAS - ADM, Data/hora da emissão: 28/nov/2014 13h e 58m

PREFEITURA MUNICIPAL DE OEIRAS - ADM

PRAÇA VITÓRIA, 37 - CENTRO - CNPJ: 06.553.937/0001-70

ANEXO XXVIII

RELATÓRIO RESUMIDO DA EXECUÇÃO ORÇAMENTÁRIA

DEMONSTRATIVO DAS RECEITAS E DESP. PREVIDENCIÁRIAS DO REGIME PRÓPRIO DOS SERV. PÚBLICOS ORÇAMENTO FISCAL E DA SEGURIDADE SOCIAL

Referência: Setembro - Outubro

Página 3 de 3

RREO - ANEXO 4 (LRF, art. 53, inciso II)

RS 1

RECEITAS INTRA-ORÇAMENTÁRIAS - RPPS	PREVISÃO INICIAL	PREVISÃO ATUALIZADA	RECEITAS REALIZADAS		PERÍODO
			No Bimestre	Jan a Out 2014	
			Jan a Out 2013		
RECEITAS CORRENTES (VIII)	0,00	0,00	0,00	0,00	0,00
Recostas de Contribuições	0,00	0,00	0,00	0,00	0,00
Patronal	0,00	0,00	0,00	0,00	0,00
Pessoal Civil	0,00	0,00	0,00	0,00	0,00
Ativo	0,00	0,00	0,00	0,00	0,00
Inativo	0,00	0,00	0,00	0,00	0,00
Pensionista	0,00	0,00	0,00	0,00	0,00
Pessoal Militar	0,00	0,00	0,00	0,00	0,00
Ativo	0,00	0,00	0,00	0,00	0,00
Inativo	0,00	0,00	0,00	0,00	0,00
Pensionista	0,00	0,00	0,00	0,00	0,00
Para Cobertura de Déficit Atuarial	0,00	0,00	0,00	0,00	0,00
Em Regime de Débitos e Parcelamentos	0,00	0,00	0,00	0,00	0,00
Receita Patrimonial	0,00	0,00	0,00	0,00	0,00
Receita de Serviços	0,00	0,00	0,00	0,00	0,00
Outras Receitas Correntes	0,00	0,00	0,00	0,00	0,00
RECEITAS DE CAPITAL (IX)	0,00	0,00	0,00	0,00	0,00
Alienação de Bens	0,00	0,00	0,00	0,00	0,00
Amortização de Empréstimos	0,00	0,00	0,00	0,00	0,00
Outras Receitas de Capital	0,00	0,00	0,00	0,00	0,00
DEDUÇÕES DA RECEITA (X)	0,00	0,00	0,00	0,00	0,00
TOTAL DAS RECEITAS PREVIDENCIÁRIAS INTRA-ORÇAMENTÁRIAS (XI) = (VIII+IX-X)	0,00	0,00	0,00	0,00	0,00
DESPESAS INTRA-ORÇAMENTÁRIAS - RPPS	DOTAÇÃO INICIAL	DOTAÇÃO ATUALIZADA	LIQUIDADAS		
			No Bimestre	Jan a Out 2014	Jan a Out 2013
ADMINISTRAÇÃO (XII)	0,00	0,00	0,00	0,00	0,00
Despesas Correntes	0,00	0,00	0,00	0,00	0,00
Despesas de Capital	0,00	0,00	0,00	0,00	0,00
TOTAL DAS DESPESAS PREVIDENCIÁRIAS INTRA-ORÇAMENTÁRIAS (XIII) = (XII)	0,00	0,00	0,00	0,00	0,00

Lukano Araújo Costa Reis Sá
Prefeito Municipal

BARROS E CUNHA
CNPJ:14.086.764/0001 56
CRC-PI:023/0

FONTE: SCPI - Contabilidade [8.21.14.1373], PREFEITURA MUNICIPAL DE OEIRAS - ADM, Data/hora da emissão: 28/nov/2014 13h e 58m

LRF: Publicações obrigatórias

PREFEITURA MUNICIPAL DE OEIRAS - ADM

PRAÇA VITORIA, 37 - CENTRO - CNPJ: 06.553.937/0001-70

ANEXO XXIX

RELATÓRIO RESUMIDO DA EXECUÇÃO ORÇAMENTÁRIA
DEMONSTRATIVO DO RESULTADO NOMINAL
ORÇAMENTO FISCAL E DA SEGURIDADE SOCIAL

Referência: Setembro - Outubro

Página 1 de 1

RREO - Anexo 5 (LRF, art 53, inciso III)

RS 1

DÍVIDA FISCAL LÍQUIDA	SALDO		
	Em 31 Dez 2013 (a)	Em 31 Ago 2014 (b)	Em 31 Out 2014 (c)
DÍVIDA CONSOLIDADA (I)	138.890,61	-108.629,60	-122.518,77
DEDUÇÕES (II)	5.109.457,09	5.232.211,72	5.233.221,05
Disponibilidade de Caixa Bruta	0,00	0,00	0,00
Demais Haveres Financeiros	5.109.457,09	5.235.302,32	5.236.311,65
(-) Restos a Pagar Processados (Exceto Precatórios)	0,00	3.090,60	3.090,60
DÍVIDA CONSOLIDADA LÍQUIDA (III)=(I-II)	-4.970.566,48	-5.340.841,32	-5.355.739,82
RECEITA DE PRIVATIZAÇÕES (IV)	0,00	0,00	0,00
PASSIVOS RECONHECIDOS (V)	0,00	-5.030,10	-5.030,10
DÍVIDA FISCAL LÍQUIDA (III+IV-V)	-4.970.566,48	-5.335.811,22	-5.350.709,72


RESULTADO NOMINAL	PERÍODO DE REFERÊNCIA	
	No Bimestre (c-b)	JAN A OUT 2014 (c-a)
RESULTADO NOMINAL	-14.898,50	-380.143,24

DISCRIMINAÇÃO DA META FISCAL	VALOR CORRENTE
META DE RESULTADO NOMINAL FIXADA NO ANEXO DE METAS FISCAIS DA LDO P/ O EXERCÍCIO DE REFERÊNCIA	0,00

REGIME PREVIDENCIÁRIO

DÍVIDA FISCAL LÍQUIDA PREVIDENCIÁRIA	SALDO		
	Em 31 Dez 2013	Bimestre Anterior	JAN A OUT 2014
DÍVIDA CONSOLIDADA PREVIDENCIÁRIA (VII)	0,00	0,00	0,00
DEDUÇÕES (VIII)	0,00	0,00	0,00
Disponibilidade de Caixa Bruta	0,00	0,00	0,00
Investimentos	0,00	0,00	0,00
Demais Haveres Financeiros	0,00	0,00	0,00
(-) Restos a Pagar Processados	0,00	0,00	0,00
DÍVIDA CONSOLIDADA LÍQUIDA PREVIDENCIÁRIA (IX)=(VII-VIII)	0,00	0,00	0,00
PASSIVOS RECONHECIDOS (X)	0,00	0,00	0,00
DÍVIDA FISCAL LÍQUIDA PREVIDENCIÁRIA (XI)=(IX-X)	0,00	0,00	0,00


Luciano Araujo Costa Reis
Prefeito Municipal


BARROS E CUNHA
CNPJ:14.086.764/0001 56
CRC-PI:023/0

FONTE: SCPI - Contabilidade [8.21.14.1373], PREFEITURA MUNICIPAL DE OEIRAS - ADM, Data/hora da emissão: 28/nov/2014 13h e 58m"

PREFEITURA MUNICIPAL DE OEIRAS - ADM

PRAÇA VITÓRIA, 37 - CENTRO - CNPJ: 06.553.937/0001-70

ANEXO XXX

**RELATÓRIO RESUMIDO DA EXECUÇÃO ORÇAMENTÁRIA
DEMONSTRATIVO DO RESULTADO PRIMÁRIO
ORÇAMENTO FISCAL E DA SEGURIDADE SOCIAL**

Referência: Setembro - Outubro

Página 1 de 2

RREO - ANEXO 6 (LRF, art 53, inciso III)

R\$ 1

RECEITAS PRIMÁRIAS	PREVISÃO ATUALIZADA	RECEITAS REALIZADAS		
		No Bimestre	Jan a Out 2014	Jan a Out 2013
RECEITAS PRIMÁRIAS CORRENTES (I)	46.308.790,18	7.978.719,41	40.790.000,66	33.872.975,43
Receita Tributária	1.783.980,00	554.109,57	2.568.674,50	1.618.306,46
IPTU	400.000,00	20.801,72	239.643,29	289.339,78
ISS	807.600,00	348.914,36	1.456.790,03	824.962,83
ITBI	120.360,00	65.961,87	404.607,87	131.366,83
IRRF	250.000,00	112.886,82	331.429,82	224.135,67
Taxas	205.000,00	5.544,80	136.203,49	148.501,35
Contribuição de Melhoria	1.020,00	0,00	0,00	0,00
Outras Receitas Tributárias	0,00	0,00	0,00	0,00
Receita de Contribuições	310.000,00	159.523,94	678.889,66	0,00
Receitas Previdenciárias	0,00	0,00	0,00	0,00
Outras Receitas de Contribuições	310.000,00	159.523,94	678.889,66	0,00
Receita Patrimonial Líquida	249.520,00	13.713,09	81.445,71	205.745,13
Receita Patrimonial	457.920,00	76.970,86	350.050,06	323.665,93
(-) Aplicações Financeiras	208.400,00	63.257,77	268.604,35	117.920,80
Transferências Correntes	43.908.150,18	7.193.805,85	37.284.494,37	31.958.430,93
LC 61/89	2.448,00	235,05	1.142,01	811,09
LC 87/96	9.792,00	1.410,44	5.495,88	8.105,02
Convênios	2.841.003,74	863.956,60	2.082.186,22	560.108,77
FPM	13.200.000,00	1.568.465,31	9.481.260,50	8.652.318,69
ICMS	3.740.000,00	759.995,28	3.451.716,25	3.271.519,17
IPVA	400.000,00	95.852,88	442.501,09	318.171,62
ITR	110.000,00	192.777,63	691.428,63	268.689,74
Outras Transferências Correntes	23.604.906,44	3.711.112,66	21.128.763,79	18.878.706,83
Demais Receitas Correntes	57.140,00	57.566,96	176.496,42	90.492,91
Divida Ativa	0,00	0,00	0,00	0,00
Diversas Receitas Correntes	57.140,00	57.566,96	176.496,42	90.492,91
RECEITAS DE CAPITAL (II)	13.482.809,82	2.173.697,07	4.330.741,32	4.993.812,19
Opções de Crédito (III)	610.000,00	0,00	0,00	0,00
Amortização de Empréstimos (IV)	100.000,00	0,00	0,00	0,00
Alíquota de Bens (V)	100.000,00	0,00	0,00	0,00
Transferências de Capital	12.772.809,82	2.173.697,07	4.330.741,32	4.993.812,19
Convênios	12.772.809,82	2.173.697,07	4.330.741,32	4.993.812,19
Outras Transferências de Capital	0,00	0,00	0,00	0,00
Outras Receitas de Capital	0,00	0,00	0,00	0,00
RECEITAS PRIMÁRIAS DE CAPITAL (VI)-(II-III-IV-V)	12.772.809,82	2.173.697,07	4.330.741,32	4.993.812,19
RECEITA PRIMÁRIA TOTAL (VII)-(I+VI)	59.081.600,00	10.152.416,48	45.120.741,98	38.866.787,62

Lukano Araújo Costa Reis Sá
Prefeito Municipal

BARROS E CUNHA
CNPJ:14.086.764/0001 56
CRC-PI:023/0

FONTE: SCPI - Contabilidade [8.21.14.1373], PREFEITURA MUNICIPAL DE OEIRAS - ADM, Data/hora da emissão: 28/nov/2014 13h e 58m*

PREFEITURA MUNICIPAL DE OEIRAS - ADM

PRAÇA VITÓRIA, 37 - CENTRO - CNPJ: 06.553.937/0001-70

ANEXO XXX

**RELATÓRIO RESUMIDO DA EXECUÇÃO ORÇAMENTÁRIA
DEMONSTRATIVO DO RESULTADO PRIMÁRIO
ORÇAMENTO FISCAL E DA SEGURIDADE SOCIAL**

Referência: Setembro - Outubro

Página 2 de 2

RREO - ANEXO 6 (LRF, art 53, inciso III)

R\$ 1

DESPESAS PRIMÁRIAS	DOTAÇÃO ATUALIZADA	DESPESAS EXECUTADAS			
		Em 2014		Em 2013	
		No Bimestre	Jan a Out 2014	LIQUIDADAS RESTOS A PAGAR NÃO PROCESSADO	LIQUIDADAS RESTOS A PAGAR NÃO PROCESSADO
DESPESAS CORRENTES (VIII)	51.747.190,18	7.813.979,54	36.390.767,51	29.768.399,49	0,00
Pessoal e Encargos Sociais	25.440.441,72	3.504.141,98	16.325.165,60	14.125.913,10	0,00
Juros e Encargos da Dívida (IX)	11.120,00	0,00	0,00	0,00	0,00
Outras Despesas Correntes	26.295.628,46	4.309.837,56	20.065.601,91	15.642.486,39	0,00
DESPESAS PRIMÁRIAS CORRENTES (X) = (VIII-IX)	51.736.070,18	7.813.979,54	36.390.767,51	29.768.399,49	0,00
DESPESAS DE CAPITAL (XI)	8.251.964,78	1.310.611,58	4.974.147,32	6.986.514,86	0,00
Investimentos	7.404.138,28	1.259.991,69	4.534.714,32	6.722.166,25	0,00
Inversões Financeiras	50.566,50	0,00	0,00	0,00	0,00
Concessão de Empréstimos (XII)	0,00	0,00	0,00	0,00	0,00
Aquisição de Título de Capital já Integralizado (XIII)	0,00	0,00	0,00	0,00	0,00
Demais Inversões Financeiras	50.566,50	0,00	0,00	0,00	0,00
Amortização da Dívida (XIV)	797.260,00	50.619,89	439.433,00	264.348,61	0,00
DESPESAS PRIMÁRIAS DE CAPITAL (XV)=(XI-XII-XIII-XIV)	7.454.704,78	1.259.991,69	4.534.714,32	6.722.166,25	0,00
RESERVA DE CONTINGÊNCIA (XVI)	845,04	-	-	-	0,00
RESERVA DO RPPS (XVII)	0,00	0,00	0,00	0,00	0,00
DESPESAS PRIMÁRIAS TOTAL (XVIII)=(X+XV+XVI+XVII)	59.191.620,00	9.073.971,23	40.925.481,83	36.490.565,74	0,00
RESULTADO PRIMÁRIO (XIX)=(VII-XVIII)	-110.020,00	1.078.445,25	4.195.260,15	2.376.221,88	0,00
SALDOS DE EXERCÍCIOS ANTERIORES	-	-	0,00	0,00	0,00

Lukano Araújo Costa Reis Sá
Prefeito Municipal

BARROS E CUNHA
CNPJ:14.086.764/0001 56
CRC-PI:023/0

FONTE: SCPI - Contabilidade [8.21.14.1373], PREFEITURA MUNICIPAL DE OEIRAS - ADM, Data/hora da emissão: 28/nov/2014 13h e 58m*

PREFEITURA MUNICIPAL DE OEIRAS - ADM
PRAÇA VITÓRIA, 37 - CENTRO - CNPJ: 06.553.937/0001-70
ANEXO XXXI
RELATÓRIO RESUMIDO DA EXECUÇÃO ORÇAMENTÁRIA
DEMONSTRATIVO DOS RESTOS A PAGAR POR PODER E ÓRGÃO
ORÇAMENTO FISCAL E DA SEGURIDADE SOCIAL

Referência: Setembro - Outubro

Página 1 de 1

RREO - Anexo 7 (LRF, art. 53, inciso V)

R\$ 1

PODER / ORGÃO	RESTOS A PAGAR PROCESSADOS					RESTOS A PAGAR NÃO PROCESSADOS					
	Inscritos		Cancelados	Pagos	A Pagar	Inscritos		Liquidados	Pagos	Cancelados	A Pagar
	Exercícios Anteriores	Em 31 de Dezembro 2013				Exercícios Anteriores	Em 31 de Dezembro 2013				
RESTOS A PAGAR (EXCETO INTRA-ORÇAMENTÁRIOS) (I)	7.694.091,56	3.712.178,14	0,00	1.640.884,48	9.765.385,22	0,00	0,30	0,00	0,00	0,00	0,30
01 PODER LEGISLATIVO (exceto Intra-Orçam.)-(I)	0,00	56.493,49	0,00	0,00	56.493,49	0,00	0,00	0,00	0,00	0,00	0,00
0101 CÂMARA MUNICIPAL	0,00	56.493,49	0,00	0,00	56.493,49	0,00	0,00	0,00	0,00	0,00	0,00
02 PREFEITURA MUNICIPAL (exceto Intra-Orçam.)-(I)	7.694.091,56	3.655.684,65	0,00	1.640.884,48	9.708.891,73	0,00	0,30	0,00	0,00	0,00	0,30
0202 SECRETARIA DE ADMINISTRAÇÃO E FINANÇAS	6.684.816,47	26.556,57	0,00	20.072,10	6.691.300,94	0,00	0,00	0,00	0,00	0,00	0,00
0203 SECRETARIA DE EDUCAÇÃO	633.802,52	2.096.973,66	0,00	417.697,24	2.313.078,94	0,00	0,30	0,00	0,00	0,00	0,30
0204 SECRETARIA DE SAÚDE	346.113,10	1.411.076,83	0,00	1.084.537,55	672.652,38	0,00	0,00	0,00	0,00	0,00	0,00
0205 SECRETARIA DE OBRAS E SERVIÇOS PÚBLICOS	10.894,48	84.528,43	0,00	84.528,43	10.894,48	0,00	0,00	0,00	0,00	0,00	0,00
0206 SECRETARIA DE AGRIC. ABAST. E MEIO AMBIENTE	14.390,99	0,00	0,00	0,00	14.390,99	0,00	0,00	0,00	0,00	0,00	0,00
0209 SERVIÇO SOCIAL DO MUNICÍPIO	4.074,00	36.549,16	0,00	34.049,16	6.574,00	0,00	0,00	0,00	0,00	0,00	0,00
RESTOS A PAGAR (INTRA-ORÇAMENTÁRIOS) (II)	0,00	0,00	0,00	0,00	0,00	0,00	0,00	0,00	0,00	0,00	0,00
01 PODER LEGISLATIVO (Intra-Orçam.)-(II)	0,00	0,00	0,00	0,00	0,00	0,00	0,00	0,00	0,00	0,00	0,00
02 PREFEITURA MUNICIPAL (Intra-Orçam.)-(II)	0,00	0,00	0,00	0,00	0,00	0,00	0,00	0,00	0,00	0,00	0,00
TOTAL (III) = (I+II)	7.694.091,56	3.712.178,14	0,00	1.640.884,48	9.765.385,22	0,00	0,30	0,00	0,00	0,00	0,30

Lukano Araújo Costa Reis Sá
Prefeito Municipal

BARROS E CUNHA
CNPJ: 14.086.764/0001 56
CRC-PI: 023/0

PREFEITURA MUNICIPAL DE OEIRAS - ADM
PRAÇA VITÓRIA, 37 - CENTRO - CNPJ: 06.553.937/0001

ANEXO XVIII
RELATÓRIO RESUMIDO DA EXECUÇÃO ORÇAMENTÁRIA
DEMONSTRATIVO DAS RECEITAS E DESPESAS COM MANUTENÇÃO E DESENVOLVIMENTO DO ENSINO - MDE - MUNICÍPIOS
ORÇAMENTO FISCAL E DA SEGURIDADE SOCIAL
PERÍODO: Janeiro a Outubro 2014/BIMESTRE Setembro - Outubro

RREO - Anexo 8 (LDB, Art. 72)

Página 1 de 5

R\$ 1

RECEITA RESULTANTE DE IMPOSTOS (caput do art. 212 da Constituição)	PREVISÃO INICIAL	PREVISÃO ATUALIZADA (a)	RECEITAS REALIZADAS		
			No Bimestre	Até o Bimestre (b)	(c) = (b)/a x 100 (%)
1. RECEITAS DE IMPOSTOS	1.577.960,00	1.577.960,00	548.564,77	2.432.471,01	154,15
1.1 - Receita Resultante do Imposto sobre a Propriedade Predial e Territorial Urbana - IPTU	400.000,00	400.000,00	20.801,72	239.643,29	59,91
1.1.1 - IPTU	400.000,00	400.000,00	20.801,72	239.643,29	59,91
1.1.2 - Multas, Juros de Mora e Outros Encargos do IPTU	0,00	0,00	0,00	0,00	0,00
1.1.3 - Dívida Ativa do IPTU	0,00	0,00	0,00	0,00	0,00
1.1.4 - Multas, Juros de Mora, Atualização Monetária e Outros Encargos da Dívida Ativa do IPTU	0,00	0,00	0,00	0,00	0,00
1.1.5 - (-) Deduções da Receita do IPTU	0,00	0,00	0,00	0,00	0,00
1.2 - Receitas Resultante do Imposto sobre Transmissão Inter Vivos - ITBI	120.360,00	120.360,00	65.961,87	404.607,87	336,16
1.2.1 - ITBI	120.360,00	120.360,00	65.961,87	404.607,87	336,16
1.2.2 - Multas, Juros de Mora e Outros Encargos do ITBI	0,00	0,00	0,00	0,00	0,00
1.2.3 - Dívida Ativa do ITBI	0,00	0,00	0,00	0,00	0,00
1.2.4 - Multas, Juros de Mora, Atualização Monetária e Outros Encargos da Dívida Ativa do ITBI	0,00	0,00	0,00	0,00	0,00
1.2.5 - (-) Deduções da Receita do ITBI	0,00	0,00	0,00	0,00	0,00
1.3 - Receitas Resultante do Imposto sobre Serviços de Qualquer Natureza - ISS	807.600,00	807.600,00	348.914,36	1.456.790,03	180,39
1.3.1 - ISS	807.600,00	807.600,00	348.914,36	1.456.790,03	180,39
1.3.2 - Multas, Juros de Mora e Outros Encargos do ISS	0,00	0,00	0,00	0,00	0,00
1.3.3 - Dívida Ativa do ISS	0,00	0,00	0,00	0,00	0,00
1.3.4 - Multas, Juros de Mora, Atualização Monetária e Outros Encargos da Dívida Ativa do ISS	0,00	0,00	0,00	0,00	0,00
1.3.5 - (-) Deduções da Receita do ISS	0,00	0,00	0,00	0,00	0,00
1.4 - Receitas Resultante do Imposto de Renda Retido na Fonte - IRRF	250.000,00	250.000,00	112.886,82	331.429,82	132,57
1.4.1 - IRRF	250.000,00	250.000,00	112.886,82	331.429,82	132,57
1.4.2 - Multas, Juros de Mora e Outros Encargos do IRRF	0,00	0,00	0,00	0,00	0,00
1.4.3 - Dívida Ativa do IRRF	0,00	0,00	0,00	0,00	0,00
1.4.4 - Multas, Juros de Mora, Atualização Monetária e Outros Encargos da Dívida Ativa do IRRF	0,00	0,00	0,00	0,00	0,00
1.4.5 - (-) Deduções da Receita do IRRF	0,00	0,00	0,00	0,00	0,00
1.5 - Receitas Resultante do Imposto Territorial Rural - ITR (CF, art. 153, §4º, inciso III)	0,00	0,00	0,00	0,00	0,00
1.5.1 - ITR	0,00	0,00	0,00	0,00	0,00
1.5.2 - Multas, Juros de Mora e Outros Encargos do ITR	0,00	0,00	0,00	0,00	0,00
1.5.3 - Dívida Ativa do ITR	0,00	0,00	0,00	0,00	0,00
1.5.4 - Multas, Juros de Mora, Atualização Monetária e Outros Encargos da Dívida Ativa do ITR	0,00	0,00	0,00	0,00	0,00
1.5.5 - (-) Deduções da Receita do ITR	0,00	0,00	0,00	0,00	0,00
2. RECEITAS DE TRANSFERÊNCIAS CONSTITUCIONAIS E LEGAIS	21.855.300,00	21.855.300,00	3.249.355,85	17.481.168,09	79,99
2.1 - Cota-Parte FPM	16.500.000,00	16.500.000,00	1.960.581,56	11.851.575,32	71,83
2.1.1 - Parcela referente à CF, art. 159, I alínea b	16.500.000,00	16.500.000,00	1.960.581,56	11.851.575,32	71,83
2.1.2 - Parcela referente à CF, art. 159, I alínea d	0,00	0,00	0,00	0,00	0,00
2.2 - Cota-Parte ICMS	4.700.000,00	4.700.000,00	949.951,32	4.314.573,84	91,80
2.3 - ICMS-Desonerção - L.C. nº87/1996	12.240,00	12.240,00	1.763,04	7.090,18	57,93
2.4 - Cota-Parte IPI-Exportação	3.060,00	3.060,00	0,00	1.142,01	37,32
2.5 - Cota-Parte ITR	140.000,00	140.000,00	440.972,00	864.285,65	617,35
2.6 - Cota-Parte IPVA	500.000,00	500.000,00	0,00	442.501,09	88,50
2.7 - Cota-Parte IOF-Ouro	0,00	0,00	0,00	0,00	0,00
3. TOTAL DA RECEITA DE IMPOSTOS (1+2)	23.433.260,00	23.433.260,00	948.442,62	19.913.639,10	84,98

Lukano Araújo Costa Reis Sá
Prefeito Municipal

BARROS E CUNHA
CNPJ: 14.086.764/0001 56
CRC-PI: 023/0

PREFEITURA MUNICIPAL DE OEIRAS - ADM

PR. VITORIA, 37 - CENTRO - CNPJ: 06.553.937/000

ANEXO XVIII

RELATÓRIO RESUMIDO DA EXECUÇÃO ORÇAMENTÁRIA
DEMONSTRATIVO DAS RECEITAS E DESPESAS COM MANUTENÇÃO E DESENVOLVIMENTO DO ENSINO - MDE - MUNICÍPIOS
ORÇAMENTO FISCAL E DA SEGURIDADE SOCIAL

PERÍODO: Janeiro a Outubro 2014/BIMESTRE Setembro - Outubro

Página 2 de 5

RREO - Anexo 8 (LDB, Art. 72)

RS 1

RECEITAS ADICIONAIS PARA FINANCIAMENTO DO ENSINO	PREVISÃO INICIAL	PREVISÃO ATUALIZADA (a)	RECEITAS REALIZADAS		
			No Bimestre	Até o Bimestre (b)	(c) = (b/a)x100 (%)
4. RECEITA DA APLICAÇÃO FINANCEIRA DE OUTROS RECURSOS DE IMPOSTOS VINCULADOS AO ENSINO	10.200,00	10.200,00	1.666,60	17.057,34	167,23
5. RECEITA DE TRANSFERENCIA DO FNDE	0,00	0,00	0,00	0,00	0,00
5.1 - Transferências do Salário-Educação	0,00	0,00	0,00	0,00	0,00
5.2 - Transferências Diretas - PDDE	0,00	0,00	0,00	0,00	0,00
5.3 - Transferências Diretas - PNAE	0,00	0,00	0,00	0,00	0,00
5.4 - Transferências Diretas - PNATE	0,00	0,00	0,00	0,00	0,00
5.5 - Outras Transferências do FNDE	0,00	0,00	0,00	0,00	0,00
5.6 - Aplicação Financeira dos Recursos do FNDE	0,00	0,00	0,00	0,00	0,00
6. RECEITA DE TRANSFERÊNCIAS DE CONVÊNIO	0,00	0,00	0,00	0,00	0,00
6.1 - Transferências de Convênios	0,00	0,00	0,00	0,00	0,00
6.2 - Aplicação Financeira dos Recursos de Convênios	0,00	0,00	0,00	0,00	0,00
7. RECEITA DE OPERAÇÕES DE CRÉDITO	0,00	0,00	0,00	0,00	0,00
8. OUTRAS RECEITAS PARA FINANCIAMENTO DO ENSINO	0,00	0,00	0,00	0,00	0,00
9. TOTAL DAS OUTRAS RECEITAS ADICIONAIS DO ENSINO (4+5+6+7+8)	10.200,00	10.200,00	1.666,60	17.057,34	167,23

RECEITAS DO FUNDEB	PREVISÃO INICIAL	PREVISÃO ATUALIZADA (a)	RECEITAS REALIZADAS		
			No Bimestre	Até o Bimestre (b)	(c) = (b/a)x100 (%)
10. RECEITAS DESTINADAS AO FUNDEB	4.393.060,00	4.393.060,00	630.619,26	3.407.623,73	77,57
10.1 - Cota-Parte FPM Destinada ao FUNDEB - (20% de 2.1.1)	3.300.000,00	3.300.000,00	392.116,25	2.370.314,82	71,83
10.2 - Cota-Parte ICMS Destinada ao FUNDEB - (20% de 2.2)	960.000,00	960.000,00	189.956,04	862.857,59	89,88
10.3 - ICMS - Desoneração Destinada ao FUNDEB - (20% de 2.3)	2.448,00	2.448,00	352,60	1.594,30	65,13
10.4 - Cota-Parte IPI-Exportação Destinada ao FUNDEB - (20% de 2.4)	612,00	612,00	0,00	0,00	0,00
10.5 - Cota-Parte ITR Destinada ao FUNDEB - (20% de (1.5 + 2.5))	30.000,00	30.000,00	48.194,37	172.857,02	576,19
10.6 - Cota-Parte IPVA Destinada ao FUNDEB - (20% de 2.6)	100.000,00	100.000,00	0,00	0,00	0,00
11. RECEITAS RECEBIDAS DO FUNDEB	16.572.977,44	16.572.977,44	2.399.665,01	13.930.856,34	84,06
11.1 - Transferências de Recursos do FUNDEB	12.800.000,00	12.800.000,00	2.009.881,29	11.665.824,57	91,14
11.2 - Complementação da União no FUNDEB	3.741.977,44	3.741.977,44	380.515,26	2.200.590,64	58,81
11.3 - Receita de Aplicação Financeira dos Recursos do FUNDEB	31.000,00	31.000,00	9.268,46	64.441,13	207,87
12. ACRÉSCIMO RESULTANTE DAS TRANSFERÊNCIAS DO FUNDEB (11.1 - 10)	8.406.940,00	8.406.940,00	1.379.262,03	8.258.200,84	98,23

DESPESAS DO FUNDEB	DOTAÇÃO INICIAL	DOTAÇÃO ATUALIZADA (d)	DESPESAS LIQUIDADAS		INSCRITAS EM RESTOS A PAGAR NÃO PROCESSADOS (f)	(g) = ((e+f)/d)x100 (%)
			No Bimestre	Até o Bimestre (e)		
13. PAGAMENTO DOS PROFISSIONAIS DO MAGISTÉRIO	10.792.050,00	11.345.050,00	1.023.679,01	9.054.647,75	0,00	79,81
13.1 - Com Educação Infantil	510.000,00	867.000,00	145.979,59	701.359,53	0,00	80,99
13.2 - Com Ensino Fundamental	10.282.050,00	10.478.050,00	1.777.699,42	8.353.288,22	0,00	79,72
14. OUTRAS DESPESAS	5.800.927,44	6.678.927,44	1.026.534,55	4.601.638,18	0,00	68,90
14.1 - Com Educação Infantil	237.510,00	137.510,00	23.596,50	23.596,50	0,00	17,16
14.2 - Com Ensino Fundamental	5.563.417,44	6.541.417,44	1.002.938,05	4.578.041,68	0,00	69,99
15. TOTAL DAS DESPESAS DO FUNDEB (13+14)	16.592.977,44	18.023.977,44	2.950.213,56	13.656.285,93	0,00	75,77

Lukano Araújo Costa Reis Sá
Prefeito Municipal

BARROS E CUNHA
CNPJ: 14.086.764/0001 56
CRC PI-023/0

FONTE: SCPI - Contabilidade [8.21.14.1373], PREFEITURA MUNICIPAL DE OEIRAS - ADM, Data/hora da emissão: 28/nov/2014 14h e 00m"

Portaria Nº 637 de 2012

PREFEITURA MUNICIPAL DE OEIRAS - ADM

PR. VITORIA, 37 - CENTRO - CNPJ: 06.553.937/000

ANEXO XVIII

RELATÓRIO RESUMIDO DA EXECUÇÃO ORÇAMENTÁRIA
DEMONSTRATIVO DAS RECEITAS E DESPESAS COM MANUTENÇÃO E DESENVOLVIMENTO DO ENSINO - MDE - MUNICÍPIOS
ORÇAMENTO FISCAL E DA SEGURIDADE SOCIAL

PERÍODO: Janeiro a Outubro 2014/BIMESTRE Setembro - Outubro

Página 3 de 5

RREO - Anexo 8 (LDB, Art. 72)

RS 1

DEDUÇÕES PARA FINS DE LIMITE DO FUNDEB	Valor
16. RESTOS A PAGAR INSCRITOS NO EXERCÍCIO SEM DISPONIBILIDADE FINANCEIRA DE RECURSOS DO FUNDEB	0,00
16.1 - FUNDEB 60%	0,00
16.2 - FUNDEB 40%	0,00
17. DESPESAS CUSTEADAS COM SUPERÁVIT FINANCEIRO, DO EXERCÍCIO ANTERIOR DO FUNDEB	0,00
17.1 - FUNDEB 60%	0,00
17.2 - FUNDEB 40%	0,00
18. TOTAL DAS DEDUÇÕES CONSIDERADAS PARA FINS DE LIMITE DO FUNDEB (16+17)	0,00

INDICADORES DO FUNDEB	Valor
19. TOTAL DAS DESPESAS DO FUNDEB PARA FINS DE LIMITE (15-18)	100,00
19.1 - Mínimo de 60% do FUNDEB na Remuneração do Magistério ¹ ((13-(16.1-17.1))/(11)x100%)	65,00
19.2 - Mínimo de 40% em Despesa com MDE, que não Remuneração do Magistério ((14-(16.2-17.2))/(11)x100%)	33,03
19.3 - Máxima de 5% não Aplicado no Exercício (100-(19.1+19.2))%	1,97

CONTROLE DA UTILIZAÇÃO DE RECURSOS NO EXERCÍCIO SUBSEQÜENTE	Valor
20. RECURSOS RECEBIDOS DO FUNDEB EM 2013 QUE NÃO FORAM UTILIZADOS	0,00
21. DESPESAS CUSTEADAS COM O SALDO DO ITEM 20 ATÉ O 1º TRIMESTRE DE 2014	0,00

RECEITAS COM AÇÕES TÍPICAS DE MDE	PREVISÃO INICIAL	PREVISÃO ATUALIZADA (a)	RECEITAS REALIZADAS		
			No Bimestre	Até o Bimestre (b)	(c) = (b/a)x100 (%)
22. IMPOSTOS E TRANSFERÊNCIAS DESTINADAS A MDE (25% de 3)	5.858.315,00	5.858.315,00	949.480,15	4.978.409,77	84,98

DESPESAS COM AÇÕES TÍPICAS DE MDE	DOTAÇÃO INICIAL	DOTAÇÃO ATUALIZADA (d)	DESPESAS LIQUIDADAS		INSCRITAS EM RESTOS A PAGAR NÃO PROCESSADOS (f)	(g) = ((e+f)/d)x100 (%)
			No Bimestre	Até o Bimestre (e)		
23. EDUCAÇÃO INFANTIL	881.430,00	1.183.430,00	169.576,09	746.359,32	0,00	63,07
23.1 Creche	881.430,00	1.183.430,00	169.576,09	746.359,32	0,00	63,07
23.1.1 - Despesas Custeadas com Recursos do FUNDEB	747.510,00	1.004.510,00	169.576,09	724.956,03	0,00	72,17
23.1.2 - Despesas Custeadas com Outros Recursos de Impostos	133.920,00	178.920,00	0,00	21.403,29	0,00	11,96
23.2 Pré-escola	0,00	0,00	0,00	0,00	0,00	0,00
23.1.1 - Despesas Custeadas com Recursos do FUNDEB	0,00	0,00	0,00	0,00	0,00	0,00
23.1.2 - Despesas Custeadas com Outros Recursos de Impostos	0,00	0,00	0,00	0,00	0,00	0,00
24. ENSINO FUNDAMENTAL	19.733.013,44	21.505.693,44	3.443.127,35	16.440.341,62	0,00	76,45
24.1 - Despesas Custeadas com Recursos do FUNDEB	15.845.467,44	17.019.467,44	2.780.637,47	12.931.329,90	0,00	75,98
24.2 - Despesas Custeadas com Outros Recursos de Impostos	3.887.546,00	4.486.226,00	662.489,88	3.509.011,72	0,00	78,22
25. ENSINO MÉDIO	0,00	0,00	0,00	0,00	0,00	0,00
26. ENSINO SUPERIOR	0,00	0,00	0,00	0,00	0,00	0,00
27. ENSINO PROFISSIONAL NÃO INTEGRADO AO ENSINO REGULAR	0,00	0,00	0,00	0,00	0,00	0,00
28. OUTRAS	0,00	0,00	0,00	0,00	0,00	0,00
29. TOTAL DAS DESPESAS COM AÇÕES TÍPICAS DE MANUTENÇÃO E DESENVOLVIMENTO (23+24+25+26+27+28+29)	20.614.443,44	22.689.123,44	3.612.703,44	17.186.700,94	0,00	75,75

Lukano Araújo Costa Reis Sá
Prefeito Municipal

BARROS E CUNHA
CNPJ: 14.086.764/0001 56
CRC PI-023/0

FONTE: SCPI - Contabilidade [8.21.14.1373], PREFEITURA MUNICIPAL DE OEIRAS - ADM, Data/hora da emissão: 28/nov/2014 14h e 00m"

Portaria Nº 637 de 2012

PREFEITURA MUNICIPAL DE OEIRAS - ADM

PRF VITORIA, 37 - CENTRO - CNPJ: 06.553.937/000

ANEXO XVIII

RELATÓRIO RESUMIDO DA EXECUÇÃO ORÇAMENTÁRIA
DEMONSTRATIVO DAS RECEITAS E DESPESAS COM MANUTENÇÃO E DESENVOLVIMENTO DO ENSINO - MDE - MUNICÍPIOS
ORÇAMENTO FISCAL E DA SEGURIDADE SOCIAL

PERÍODO: Janeiro a Outubro 2014/BIMESTRE Setembro - Outubro

Página 4 de 5

RREO - Anexo 8 (LDB, Art. 72)						RS 1
DEDUÇÕES CONSIDERADAS PARA FINS DE LIMITE CONSTITUCIONAL					Valor	
30. RESULTADOS LÍQUIDOS DAS TRANSFERÊNCIAS DO FUNDEB = (12)						8.258.200,84
31. DESPESAS CUSTEADAS COM A COMPLEMENTAÇÃO DO FUNDEB NO EXERCÍCIO						2.200.590,64
32. RECEITA DE APLICAÇÃO FINANCEIRA DOS RECURSOS DO FUNDEB ATÉ O BIMESTRE = (50 h)						64.441,13
33. DESPESAS CUSTEADAS COM O SUPERÁVIT FINANCEIRO, DO EXERCÍCIO ANTERIOR DO FUNDEB						0,00
34. DESPESAS CUSTEADAS COM O SUPERÁVIT FINANCEIRO, DO EXERCÍCIO ANTERIOR, DE OUTROS RECURSOS DE IMPOSTOS						0,00
35. RESTOS A PAGAR INSCRITOS NO EXERCÍCIO SEM DISPONIBILIDADE FINANCEIRA DE RECURSOS DE IMPOSTOS VINCULADOS AO ENSINO*						0,00
36. CANCELAMENTO, NO EXERCÍCIO, DE RESTOS A PAGAR INSCRITOS COM DISPONIBILIDADE FINANCEIRA DE RECURSOS DE IMPOSTOS VINCULADOS AO ENSINO = (46g)						0,00
37. TOTAL DAS DEDUÇÕES CONSIDERADAS PARA FINS DE LIMITE CONSTITUCIONAL (30+31+32+33+34+35+36)						10.523.232,61
38. TOTAL DAS DESPESAS PARA FINS DE LIMITE (23+24)-37)						6.663.468,33
39. MÍNIMO DE 25% DAS RECEITAS RESULTANTES DE IMPOSTOS NA MDE* ((38)/(3)*100)%						33,46
OUTRAS INFORMAÇÕES PARA CONTROLE						
OUTRAS DESPESAS CUSTEADAS COM RECEITAS ADICIONAIS PARA FINANCIAMENTO DO ENSINO	DOTAÇÃO INICIAL	DOTAÇÃO ATUALIZADA(d)	DESPESAS LIQUIDADAS		INSCRITAS EM RESTOS A PAGAR NÃO PROCESSADOS (f)	(g) = ((e+f)/d)*100 (%)
			No Bimestre	Até o Bimestre (e)		
40. DESPESAS CUSTEADAS COM A APLICAÇÃO FINANCEIRA DE OUTROS RECURSOS DE IMPOSTOS VI	10.200,00	10.200,00	1.666,60	17.057,34	0,00	167,23
41. DESPESAS CUSTEADAS COM A CONTRIBUIÇÃO SOCIAL DO SALÁRIO-EDUCAÇÃO	1.201.560,00	1.020.560,00	191.460,88	626.657,02	0,00	61,40
42. DESPESAS CUSTEADAS COM OPERAÇÕES DE CRÉDITO, *	0,00	0,00	0,00	0,00	0,00	0,00
43. DESPESAS CUSTEADAS COM OUTRAS RECEITAS PARA FINANCIAMENTO DO ENSINO	1.201.560,00	1.020.560,00	191.460,88	626.657,02	0,00	61,40
44. TOTAL DAS OUTRAS DESPESAS CUSTEADAS COM RECEITAS ADICIONAIS PARA FINANCIAMENTO	2.413.320,00	2.051.320,00	384.588,36	1.270.371,38	0,00	61,93
45. TOTAL GERAL DAS DESPESAS COM MDE (29+44)	23.027.763,44	24.740.443,44	3.997.291,80	18.457.072,32	0,00	74,60
RESTOS A PAGAR INSCRITOS COM DISPONIBILIDADE FINANCEIRA DE RECURSOS DE IMPOSTOS VINCULADOS AO ENSINO			SALDO ATÉ O BIMESTRE		CANCELADO EM <ANC> (g)	
46. RESTOS A PAGAR DE DESPESAS COM MDE			1.679.276,72		0,00	
46.1 - Executados com Recursos de Impostos Vinculados ao Ensino			1.679.276,42		0,00	
46.2 - Executados com Recursos do FUNDEB			0,30		0,00	

Lukano Araújo Costa Reis S.
Prefeito MunicipalBARROS E CUNHA
CNPJ:14.086.764/0001 56
CRC-PI:023/0

FONTE: SCPJ - Contabilidade [8.21.14.1373], PREFEITURA MUNICIPAL DE OEIRAS - ADM, Data/hora da emissão: 28/nov/2014 14h e 00m*

Portaria Nº 637 de 2012

PREFEITURA MUNICIPAL DE OEIRAS - ADM

PRA VITORIA, 37 - CENTRO - CNPJ: 06.553.937/000.

ANEXO XVIII

RELATÓRIO RESUMIDO DA EXECUÇÃO ORÇAMENTÁRIA
DEMONSTRATIVO DAS RECEITAS E DESPESAS COM MANUTENÇÃO E DESENVOLVIMENTO DO ENSINO - MDE - MUNICÍPIOS
ORÇAMENTO FISCAL E DA SEGURIDADE SOCIAL

PERÍODO: Janeiro a Outubro 2014/BIMESTRE Setembro - Outubro

Página 5 de 5

RREO - Anexo 8 (LDB, Art. 72)			VALOR		RS 1
FLUXO FINANCEIRO DOS RECURSOS			FUNDEB (b)	FUNDEF	
47. SALDO FINANCEIRO DO FUNDEB EM 31 DE DEZEMBRO DE 2013			777,49		0,00
48. (+) INGRESSO DE RECURSOS DO FUNDEB ATÉ O BIMESTRE			13.866.415,21		0,00
49. (-) PAGAMENTOS EFETUADOS ATÉ O BIMESTRE			13.854.865,39		0,00
49.1 - Orçamento do Exercício			13.653.780,37		0,00
49.2 - Restos a Pagar			201.085,02		0,00
50. (+) RECEITAS DE APLICAÇÃO FINANCEIRA DOS RECURSOS DO FUNDEB ATÉ O BIMESTRE			64.441,13		0,00
51. (-) SALDO FINANCEIRO DO FUNDEB NO EXERCÍCIO ATUAL			76.768,44		0,00

1 Limites mínimos anuais a serem cumpridos no encerramento do exercício.

2 Art. 21, § 2º, Lei 11.494/2007: "Até 5% dos recursos recebidos à conta dos Fundos, inclusive relativos à complementação da União recebidos nos termos do §1º do art. 6º desta Lei, poderão ser utilizados no 1º trimestre do exercício imediatamente subsequente, mediante abertura de crédito adicional."

3 Caput do art. 212 da CF/1988

4 Os valores referentes à parcela dos Restos a Pagar inscritos sem disponibilidade financeira vinculada à educação deverão ser informados somente no RREO do último bimestre do exercício.

5 Limites mínimos anuais a serem cumpridos no encerramento do exercício, no âmbito de atuação prioritária, conforme LDB, art. 11, V.

Lukano Araújo Costa Reis S.
Prefeito MunicipalBARROS E CUNHA
CNPJ:14.086.764/0001 56
CRC-PI:023/0

FONTE: SCPJ - Contabilidade [8.21.14.1373], PREFEITURA MUNICIPAL DE OEIRAS - ADM, Data/hora da emissão: 28/nov/2014 14h e 00m*

Portaria Nº 637 de 2012

PREFEITURA MUNICIPAL DE OEIRAS - ADM
PRAÇA VITORIA, 37 - CENTRO - CNPJ: 06.553.937/0001-70
ANEXO XXXII
RELATÓRIO RESUMIDO DA EXECUÇÃO ORÇAMENTÁRIA
DEMONSTRATIVO DAS RECEITAS DE OPERAÇÃO DE CRÉDITO E DESPESAS DE CAPITAL
ORÇAMENTO FISCAL E DA SEGURIDADE SOCIAL

Referência: Setembro - Outubro

Página 1 de 1

RREO - ANEXO 9 (LRF, art.53, § 1º, inciso I)

R\$ 1

RECEITAS	PREVISÃO ATUALIZADA (a)	RECEITAS REALIZADAS Até o Bimestre (b)	SALDO NÃO REALIZADO (c) = (a-b)	
RECEITAS DE OPERAÇÃO DE CRÉDITO (I)	610.000,00	0,00	610.000,00	
DESPESAS	DOTAÇÃO ATUALIZADA (d)	DESPESAS EXECUTADAS Até o Bimestre		SALDO NÃO EXECUTADO (g) = ((d)-(e+f))
		LIQUIDADAS (e)	INSCRITAS EM RESTOS A PAGAR NÃO PROCESSADOS (f)	
DESPESAS DE CAPITAL	8.251.964,78	4.974.147,32	0,00	3.277.817,46
(-) Incentivos Fiscais a Contribuinte	0,00	0,00	0,00	0,00
(-) Incentivos Fiscais a Contribuinte por Instituições Financeiras	0,00	0,00	0,00	0,00
DESPESAS DE CAPITAL LÍQUIDA (II)	8.251.964,78	4.974.147,32	0,00	3.277.817,46
RESULTADO PARA APURAÇÃO DA REGRA DE OURO (III) = (I - II)	-7.641.964,78 (a-d)	-4.974.147,32 (b)-(e+f)		-2.667.817,46 (c-g)

Notas:


1 < Operações de Crédito descritas na CF, art. 167, inciso III >

2 Durante o exercício, somente as despesas liquidadas são consideradas executadas. No encerramento do exercício, as despesas não liquidadas inscritas em restos a pagar não processados são também consideradas executadas. Dessa forma, para maior transparência, as despesas executadas estão segregadas em:

a) Despesas liquidadas, consideradas aquelas em que houve a entrega do material ou serviço, nos termos do art. 63 da Lei 4.320/64;

b) Despesas empenhadas, mas não liquidadas, inscritas em Restos a Pagar não processados, consideradas liquidadas no encerramento do exercício, por força do art.35, inciso II da Lei 4.320/64.


 Lukano Araújo Costa Reis Sá
 Prefeito Municipal


 BARROS E CUNHA
 CNPJ:14.086.764/0001 56
 CRC-PI:023/0

PREFEITURA MUNICIPAL DE OEIRAS - ADM

PRAÇA VITÓRIA, 37 - CENTRO - CNPJ: 06.553.937/0001-70

ANEXO XXXIII

RELATÓRIO RESUMIDO DA EXECUÇÃO ORÇAMENTÁRIA

DEMONS. DA PROJEÇÃO ATUARIAL DO REGIME PRÓPRIO DE PREVIDÊNCIA SOCIAL DOS SERV. PÚBLICOS
ORÇAMENTO FISCAL E DA SEGURIDADE SOCIAL

Referência: Janeiro - Dezembro

Página 1 de 2

RREO - ANEXO 10 (LRF, art. 53, § 1º, inciso II)

R\$ 1

EXERCÍCIO	RECEITA PREVIDENCIÁRIA	DESPESA PREVIDENCIÁRIA	RESULTADO PREVIDENCIÁRIO	SALDO FINANCEIRO DO EXERCÍCIO
	(a)	(b)	(c) = (a-b)	(d) = ("d" exercício anterior) + (c)
2013	R\$ 0,00	R\$ 0,00	R\$ 0,00	R\$ 0,00
2014	R\$ 0,00	R\$ 0,00	R\$ 0,00	R\$ 0,00
2015	R\$ 0,00	R\$ 0,00	R\$ 0,00	R\$ 0,00
2016	R\$ 0,00	R\$ 0,00	R\$ 0,00	R\$ 0,00
2017	R\$ 0,00	R\$ 0,00	R\$ 0,00	R\$ 0,00
2018	R\$ 0,00	R\$ 0,00	R\$ 0,00	R\$ 0,00
2019	R\$ 0,00	R\$ 0,00	R\$ 0,00	R\$ 0,00
2020	R\$ 0,00	R\$ 0,00	R\$ 0,00	R\$ 0,00
2021	R\$ 0,00	R\$ 0,00	R\$ 0,00	R\$ 0,00
2022	R\$ 0,00	R\$ 0,00	R\$ 0,00	R\$ 0,00
2023	R\$ 0,00	R\$ 0,00	R\$ 0,00	R\$ 0,00
2024	R\$ 0,00	R\$ 0,00	R\$ 0,00	R\$ 0,00
2025	R\$ 0,00	R\$ 0,00	R\$ 0,00	R\$ 0,00
2026	R\$ 0,00	R\$ 0,00	R\$ 0,00	R\$ 0,00
2027	R\$ 0,00	R\$ 0,00	R\$ 0,00	R\$ 0,00
2028	R\$ 0,00	R\$ 0,00	R\$ 0,00	R\$ 0,00
2029	R\$ 0,00	R\$ 0,00	R\$ 0,00	R\$ 0,00
2030	R\$ 0,00	R\$ 0,00	R\$ 0,00	R\$ 0,00
2031	R\$ 0,00	R\$ 0,00	R\$ 0,00	R\$ 0,00
2032	R\$ 0,00	R\$ 0,00	R\$ 0,00	R\$ 0,00
2033	R\$ 0,00	R\$ 0,00	R\$ 0,00	R\$ 0,00
2034	R\$ 0,00	R\$ 0,00	R\$ 0,00	R\$ 0,00
2035	R\$ 0,00	R\$ 0,00	R\$ 0,00	R\$ 0,00
2036	R\$ 0,00	R\$ 0,00	R\$ 0,00	R\$ 0,00
2037	R\$ 0,00	R\$ 0,00	R\$ 0,00	R\$ 0,00
2038	R\$ 0,00	R\$ 0,00	R\$ 0,00	R\$ 0,00
2039	R\$ 0,00	R\$ 0,00	R\$ 0,00	R\$ 0,00
2040	R\$ 0,00	R\$ 0,00	R\$ 0,00	R\$ 0,00
2041	R\$ 0,00	R\$ 0,00	R\$ 0,00	R\$ 0,00
2042	R\$ 0,00	R\$ 0,00	R\$ 0,00	R\$ 0,00
2043	R\$ 0,00	R\$ 0,00	R\$ 0,00	R\$ 0,00
2044	R\$ 0,00	R\$ 0,00	R\$ 0,00	R\$ 0,00
2045	R\$ 0,00	R\$ 0,00	R\$ 0,00	R\$ 0,00
2046	R\$ 0,00	R\$ 0,00	R\$ 0,00	R\$ 0,00
2047	R\$ 0,00	R\$ 0,00	R\$ 0,00	R\$ 0,00
2048	R\$ 0,00	R\$ 0,00	R\$ 0,00	R\$ 0,00
2049	R\$ 0,00	R\$ 0,00	R\$ 0,00	R\$ 0,00
2050	R\$ 0,00	R\$ 0,00	R\$ 0,00	R\$ 0,00
2051	R\$ 0,00	R\$ 0,00	R\$ 0,00	R\$ 0,00
2052	R\$ 0,00	R\$ 0,00	R\$ 0,00	R\$ 0,00
2053	R\$ 0,00	R\$ 0,00	R\$ 0,00	R\$ 0,00
2054	R\$ 0,00	R\$ 0,00	R\$ 0,00	R\$ 0,00
2055	R\$ 0,00	R\$ 0,00	R\$ 0,00	R\$ 0,00
2056	R\$ 0,00	R\$ 0,00	R\$ 0,00	R\$ 0,00
2057	R\$ 0,00	R\$ 0,00	R\$ 0,00	R\$ 0,00
2058	R\$ 0,00	R\$ 0,00	R\$ 0,00	R\$ 0,00
2059	R\$ 0,00	R\$ 0,00	R\$ 0,00	R\$ 0,00
2060	R\$ 0,00	R\$ 0,00	R\$ 0,00	R\$ 0,00
2061	R\$ 0,00	R\$ 0,00	R\$ 0,00	R\$ 0,00
2062	R\$ 0,00	R\$ 0,00	R\$ 0,00	R\$ 0,00
2063	R\$ 0,00	R\$ 0,00	R\$ 0,00	R\$ 0,00
2064	R\$ 0,00	R\$ 0,00	R\$ 0,00	R\$ 0,00
2065	R\$ 0,00	R\$ 0,00	R\$ 0,00	R\$ 0,00
2066	R\$ 0,00	R\$ 0,00	R\$ 0,00	R\$ 0,00

FONTE: SCPI - Contabilidade [8.21.14.1373], PREFEITURA MUNICIPAL DE OEIRAS - ADM, Data/hora da emissão: 28/nov/2014 14h e 01m

Notas:

1. Projeção atuarial elaborada em 28/11/2014 e oficialmente enviada para o Ministério da Previdência Social - MPS.
2. Este demonstrativo utiliza as seguintes hipóteses:

BARROS E CUNHA
CNPJ:14.086.764/0001 56
CRC-PI:023/0

PREFEITURA MUNICIPAL DE OEIRAS - ADM

PRAÇA VITORIA, 37 - CENTRO - CNPJ: 06.553.937/0001-70

ANEXO XXXIII

RELATÓRIO RESUMIDO DA EXECUÇÃO ORÇAMENTÁRIA

**DEMONS. DA PROJEÇÃO ATUARIAL DO REGIME PRÓPRIO DE PREVIDÊNCIA SOCIAL DOS SERV. PÚBLICOS
ORÇAMENTO FISCAL E DA SEGURIDADE SOCIAL**

Referência: Janeiro - Dezembro


Página 2 de 2

RREO - ANEXO 10 (LRF, art. 53, § 1º, inciso II)

R\$ 1

EXERCÍCIO	RECEITA PREVIDENCIÁRIA (a)	DESPESA PREVIDENCIÁRIA (b)	RESULTADO PREVIDENCIÁRIO (c) = (a-b)	SALDO FINANCEIRO DO EXERCÍCIO (d) = ("d" exercício anterior) + (c)
2067	R\$ 0,00	R\$ 0,00	R\$ 0,00	R\$ 0,00
2068	R\$ 0,00	R\$ 0,00	R\$ 0,00	R\$ 0,00
2069	R\$ 0,00	R\$ 0,00	R\$ 0,00	R\$ 0,00
2070	R\$ 0,00	R\$ 0,00	R\$ 0,00	R\$ 0,00
2071	R\$ 0,00	R\$ 0,00	R\$ 0,00	R\$ 0,00
2072	R\$ 0,00	R\$ 0,00	R\$ 0,00	R\$ 0,00
2073	R\$ 0,00	R\$ 0,00	R\$ 0,00	R\$ 0,00
2074	R\$ 0,00	R\$ 0,00	R\$ 0,00	R\$ 0,00
2075	R\$ 0,00	R\$ 0,00	R\$ 0,00	R\$ 0,00
2076	R\$ 0,00	R\$ 0,00	R\$ 0,00	R\$ 0,00
2077	R\$ 0,00	R\$ 0,00	R\$ 0,00	R\$ 0,00
2078	R\$ 0,00	R\$ 0,00	R\$ 0,00	R\$ 0,00
2079	R\$ 0,00	R\$ 0,00	R\$ 0,00	R\$ 0,00
2080	R\$ 0,00	R\$ 0,00	R\$ 0,00	R\$ 0,00
2081	R\$ 0,00	R\$ 0,00	R\$ 0,00	R\$ 0,00
2082	R\$ 0,00	R\$ 0,00	R\$ 0,00	R\$ 0,00
2083	R\$ 0,00	R\$ 0,00	R\$ 0,00	R\$ 0,00
2084	R\$ 0,00	R\$ 0,00	R\$ 0,00	R\$ 0,00
2085	R\$ 0,00	R\$ 0,00	R\$ 0,00	R\$ 0,00
2086	R\$ 0,00	R\$ 0,00	R\$ 0,00	R\$ 0,00
2087	R\$ 0,00	R\$ 0,00	R\$ 0,00	R\$ 0,00


Lukano Araújo Costa Reis S.
Prefeito Municipal


BARROS E CUNHA
CNPJ:14.086.764/0001 56
CRC-PI:023/0

FONTE: SCPI - Contabilidade [8.21.14.1373], PREFEITURA MUNICIPAL DE OEIRAS - ADM, Data/hora da emissão: 28/nov/2014 14h e 01m"

Notas:

1. Projeção atuarial elaborada em 28/11/2014 e oficialmente enviada para o Ministério da Previdência Social - MPS.
2. Este demonstrativo utiliza as seguintes hipóteses:

PREFEITURA MUNICIPAL DE OEIRAS - ADM

PRAÇA VITÓRIA, 37 - CENTRO - CNPJ: 06.553.937/0001-70

ANEXO XXXIV**RELATÓRIO RESUMIDO DA EXECUÇÃO ORÇAMENTÁRIA
DEMONSTRATIVO DA RECEITA DE ALIENAÇÃO DE ATIVOS E APLICAÇÃO DOS RECURSOS
ORÇAMENTO FISCAL E DA SEGURIDADE SOCIAL**

Referência: Janeiro - Dezembro


Página 1 de 1

RREO - ANEXO 11(LRF, art. 53, § 1º, inciso III)				RS 1
RECEITAS	PREVISÃO ATUALIZADA (a)	RECEITAS EXERCÍCIO (b)	SALDO A REALIZAR (a-b)	
RECEITAS DE CAPITAL	100.000,00	0,00	100.000,00	
ALIENAÇÃO DE ATIVOS	100.000,00	0,00	100.000,00	
Alienação de Bens Móveis	100.000,00	0,00	100.000,00	
Alienação de Bens Imóveis	0,00	0,00	0,00	
TOTAL	0,00	0,00	0,00	
DESPESAS	DOTAÇÃO ATUALIZADA (c)	DESPESAS EXERCÍCIO (d)	SALDO A LIQUIDAR (e-d)	
APLICAÇÃO DOS RECURSOS DA ALIENAÇÃO DE ATIVOS	0,00	0,00	0,00	
Despesas de Capital	0,00	0,00	0,00	
Investimentos	0,00	0,00	0,00	
Inversões Financeiras	0,00	0,00	0,00	
Amortização da Dívida	0,00	0,00	0,00	
Despesas Correntes dos Regimes de Previdência	0,00	0,00	0,00	
Regime Próprio dos Servidores Públicos	0,00	0,00	0,00	
TOTAL	0,00	0,00	0,00	
	EXERCÍCIO ANTERIOR (e)	DO EXERCÍCIO (f)=(b-d)	SALDO ATUAL (e+f)	
SALDO FINANCEIRO A APLICAR	0,00	0,00	0,00	

Nota: Durante o exercício, somente as despesas liquidadas são consideradas executadas. No encerramento do exercício, as despesas não liquidadas inscritas em restos a pagar não processados são também consideradas executadas. Dessa forma, para maior transparência, as despesas executadas estão segregadas em:

- a) Despesas liquidadas, consideradas aquelas em que houve a entrega do material ou serviço, nos termos do art. 63 da Lei 4.320/64;
b) Despesas empenhadas mas não liquidadas, inscritas em Restos a Pagar não processados, consideradas liquidadas no encerramento do exercício, por força do art.35, inciso II da Lei 4.320/64.


Lukano Araújo Costa Reis Sá
Prefeito Municipal


BARROS E CUNHA
CNPJ:14.086.764/0001 56
CRC-PI/02 310

FONTE: SCPI - Contabilidade [8.21.14.1373], PREFEITURA MUNICIPAL DE OEIRAS - ADM, Data/hora da emissão: 28/nov/2014 14h e 02m"

PREFEITURA MUNICIPAL DE OEIRAS - ADM

PRAÇA VITORIA, 37 - CENTRO - CNPJ: 06.553.937/0001-70

ANEXO XIX

**RELATÓRIO RESUMIDO DA EXECUÇÃO ORÇAMENTÁRIA
DEMONSTRATIVO DA RECEITA DE IMPOSTOS E DAS DESPESAS PRÓPRIAS COM SAÚDE
ORÇAMENTO FISCAL E DA SEGURIDADE SOCIAL**

Referência: Setembro - Outubro

Página 1 de 3

RREO - ANEXO 12 (LC 141/2012, art. 35)	R\$ 1				
	RECEITAS PARA APURAÇÃO DA APLICAÇÃO EM SERVIÇOS PÚBLICOS DE SAÚDE	PREVISÃO INICIAL	PREVISÃO ATUALIZADA (a)	RECEITAS REALIZADAS	
				Jan a Out 2014 (b)	% (b/a)
RECEITAS DE IMPOSTOS LÍQUIDA (I)	1.577.960,00	1.577.960,00	2.432.471,01	154,15	
Imposto Predial e Territorial Urbano - IPTU	400.000,00	400.000,00	239.643,29	59,91	
Imposto sobre Transmissão de Bens Intervivos - ITBI	120.360,00	120.360,00	404.607,87	336,16	
Imposto sobre Serviços de Qualquer Natureza - ISS	807.600,00	807.600,00	1.456.790,03	180,39	
Imposto de Renda Retido na Fonte - IRRF	250.000,00	250.000,00	331.429,82	132,57	
Imposto Territorial Rural - ITR	0,00	0,00	0,00	0,00	
Multas, Juros de Mora e Outros Encargos dos Impostos	0,00	0,00	0,00	0,00	
Dívida Ativa dos Impostos	0,00	0,00	0,00	0,00	
Multas, Juros de Mora e Outros Encargos da Dívida Ativa	0,00	0,00	0,00	0,00	
RECEITA DE TRANSFERÊNCIAS CONSTITUCIONAIS E LEGAIS (II)	21.855.300,00	21.855.300,00	17.481.168,09	79,99	
Cota-Parte do FPM	16.500.000,00	16.500.000,00	11.851.575,32	71,83	
Cota-Parte do ITR	140.000,00	140.000,00	864.285,65	617,35	
Cota-Parte do IPVA	500.000,00	500.000,00	442.501,09	88,50	
Cota-Parte do ICMS	4.700.000,00	4.700.000,00	4.314.573,84	91,80	
Cota-Parte IPI-Exportação	3.060,00	3.060,00	1.142,01	37,32	
Compensação Financeiras Provenientes de Impostos e Transf. Constitucionais	12.240,00	12.240,00	7.090,18	57,93	
Desoneração ICMS (LC 87/96)	12.240,00	12.240,00	7.090,18	57,93	
Outras	0,00	0,00	0,00	0,00	
TOTAL DAS RECEITAS PARA APURAÇÃO DA APLICAÇÃO EM AÇÕES E SERVIÇOS PÚBLICOS DE SAÚDE (III) = I+II	23.433.260,00	23.433.260,00	19.913.639,10	84,98	

RECEITAS ADICIONAIS PARA FINANCIAMENTO DA SAÚDE	PREVISÃO INICIAL	PREVISÃO ATUALIZADA (c)	RECEITAS REALIZADAS	
			Jan a Out 2014 (d)	% (d/c) x 100
TRANSFERÊNCIA DE RECURSOS DO SISTEMA ÚNICO DE SAÚDE-SUS	4.546.491,00	4.546.491,00	5.007.187,18	110,13
Provenientes da União	4.525.491,00	4.525.491,00	4.944.103,92	109,25
Provenientes dos Estados	0,00	0,00	0,00	0,00
Proveniente de Outros Municípios	0,00	0,00	0,00	0,00
Outras Receitas do SUS	21.000,00	21.000,00	63.083,26	300,40
TRANSFERÊNCIA VOLUNTÁRIAS	1.460.000,00	1.460.000,00	1.730.352,00	118,52
RECEITAS DE OPERAÇÕES DE CRÉDITO VINCULADAS À SAÚDE	0,00	0,00	0,00	0,00
OUTRAS RECEITAS PARA FINANCIAMENTO DA SAÚDE	0,00	0,00	0,00	0,00
TOTAL RECEITAS ADICIONAIS PARA FINANCIAMENTO DA SAÚDE	6.006.491,00	6.006.491,00	6.737.539,18	112,17

DESPESAS COM SAÚDE (Por Grupo de Natureza da Despesa)	DOTAÇÃO INICIAL	DOTAÇÃO ATUALIZADA (e)	DESPESAS EMPENHADAS		DESPESAS LÍQUIDAS	
			Jan a Out 2014 (f)	% (f/e) x 100	Jan a Out 2014 (g)	% (g/e) x 100
DESPESAS CORRENTE	9.126.470,30	11.476.470,30	9.566.139,00	83,35	7.925.746,04	69,06
Pessoal e Encargos Sociais (inclui Patronal)	5.662.652,14	5.515.652,14	4.300.000,87	77,96	3.521.490,02	63,85
Juros e Encargos da Dívida	2.040,00	2.040,00	0,00	0,00	0,00	0,00
Outras Despesas Correntes	3.461.778,16	5.958.778,16	5.266.138,13	88,38	4.404.256,02	73,91
DESPESAS DE CAPITAL	1.040.968,90	1.771.968,90	1.448.340,95	81,74	1.440.040,95	81,27
Investimentos	1.000.152,70	1.731.152,70	1.443.310,85	83,37	1.435.010,85	82,89
Inversões Financeiras	20.716,20	20.716,20	0,00	0,00	0,00	0,00
Amortização da Dívida	20.100,00	20.100,00	5.030,10	25,03	5.030,10	25,03
TOTAL DAS DESPESAS COM SAÚDE (IV)	10.167.439,20	13.248.439,20	11.014.479,95	83,14	9.365.786,99	70,69

Lukano Araújo Costa-Reis Sa
Prefeito Municipal

BARROS E CUNHA
CNPJ:14.086.764/0001 56
CRC-PI:023/0

FONTE: SCPI - Contabilidade [8.21.14.1373], PREFEITURA MUNICIPAL DE OEIRAS - ADM, Data/hora da emissão: 28/nov/2014 14h e 02m*

Publicações
obrigatórias

PREFEITURA MUNICIPAL DE OEIRAS - ADM

PRAÇA VITÓRIA, 37 - CENTRO - CNPJ: 06.553.937/0001-70

ANEXO XIX

RELATÓRIO RESUMIDO DA EXECUÇÃO ORÇAMENTÁRIA
DEMONSTRATIVO DA RECEITA DE IMPOSTOS E DAS DESPESAS PRÓPRIAS COM SAÚDE
ORÇAMENTO FISCAL E DA SEGURIDADE SOCIAL

Referência: Setembro - Outubro

Página 2 de 3

DESPESAS COM SAÚDE NÃO COMPUTADAS PARA FINS DE APURAÇÃO DO PERCENTUAL MÍNIMO	DOTAÇÃO INICIAL	DOTAÇÃO ATUALIZADA	DESPESAS EMPENHADAS:		DESPESAS LIQUIDADAS	
			Jan a Out 2014	%	Jan a Out 2014	%
			(b)	(h/IVf) x 100	(l)	(i/IVg) x 100
DESPESAS COM INATIVOS E PENSIONISTAS	0,00	0,00	0,00	0,00	0,00	0,00
DESPESA COM ASSISTÊNCIA À SAÚDE QUE NÃO ATENDE AO PRINCÍPIO DE ACESSO UNIVERSAL	0,00	0,00	0,00	0,00	0,00	0,00
DESPESAS CUSTEADAS COM OUTROS RECURSOS	10.167.439,20	13.248.439,20	11.014.479,95	100,00	9.365.786,99	100,00
Recursos de Transferência do Sistema Único de Saúde - SUS	10.167.439,20	13.248.439,20	11.014.479,95	100,00	9.365.786,99	100,00
Recursos de Operações de Crédito	0,00	0,00	0,00	0,00	0,00	0,00
Outros Recursos	0,00	0,00	0,00	0,00	0,00	0,00
OUTRAS AÇÕES E SERVIÇOS NÃO COMPUTADOS	0,00	0,00	0,00		0,00	0,00
RESTOS A PAGAR NÃO PROCESSADOS INSCRITOS INDEVIDAMENTE NO EXERCÍCIO SEM DISPONIBILIDADE FINANCEIRA	0,00	0,00	0,00		0,00	0,00
DESPESAS CUSTEADAS COM DISPONIBILIDADE DE CAIXA VINCULADA AOS RESTOS A PAGAR CANCELADOS	0,00	0,00	0,00		0,00	0,00
DESPESAS CUSTEADAS COM RECURSOS VINCULADOS À PARCELA DO PERCENTUAL MÍNIMO QUE NÃO FOI APLICADA EM AÇÕES E SERVIÇOS DE SAÚDE EM EXERCÍCIOS ANTERIORES	0,00	0,00	0,00		0,00	0,00
TOTAL DAS DESPESAS COM SAÚDE NÃO COMPUTADAS (V)	10.167.439,20	13.248.439,20	11.014.479,95	100,00	9.365.786,99	100,00
TOTAL DESPESAS COM AÇÕES E SERVIÇOS PÚBLICOS DE SAÚDE (VI) = (IV-V)	0,00	0,00	0,00	0,00	0,00	0,00

PERCENTUAL DE APLICAÇÃO EM AÇÕES E SERVIÇOS PÚBLICOS DE SAÚDE SOBRE A RECEITA DE IMPOSTOS LÍQUIDA E TRANSFERÊNCIAS CONSTITUCIONAIS E LEGAIS (VII%) = (VII / IIIb x 100) = LIMITE CONSTITUCIONAL 15%	9.365.786,99
VALOR REFERENTE À DIFERENÇA ENTRE O VALOR EXECUTADO E O LIMITE MÍNIMO CONSTITUCIONAL [(VII - 15)/100 x IIIb]	9.365.786,99

EXECUÇÃO DE RESTOS A PAGAR INSCRITOS COM DISPONIBILIDADE DE CAIXA	INSCRITOS	CANCELADOS/PRESCRITOS	PAGOS	A PAGAR	PARCELA CONSIDERADA NO LIMITE
Inscritos em 2011	299.328,69	0,00	0,00	299.328,69	0,00
Total	299.328,69	0,00	0,00	299.328,69	0,00

CONTROLE DAS DESPESAS CUSTEADAS COM DISPONIBILIDADE DE CAIXA VINCULADA AOS RESTOS A PAGAR CANCELADOS OU PRESCRITOS CONSIDERADOS PARA FINS DE CUMPRIMENTO DO LIMITE ARTIGO 24, § 1º e 2º	DISPONIBILIDADE DE CAIXA VINCULADA AOS RESTOS A PAGAR CANCELADOS OU PRESCRITOS		
	Saldo Inicial	Despesas custeadas no exercício de referência (j)	Saldo Final (Não Aplicado)
Restos a Pagar Cancelados ou Prescritos em ...	0,00	0,00	0,00
Total (VIII)	0,00	0,00	0,00

CONTROLE DAS DESPESAS CUSTEADAS COM RECURSOS VINCULADOS À PARCELA DO PERCENTUAL MÍNIMO NÃO APLICADA EM AÇÕES E SERVIÇOS DE SAÚDE EM EXERCÍCIOS ANTERIORES - ARTIGOS 25 E 26	RECURSOS VINCULADOS À DIFERENÇA DE LIMITE NÃO CUMPRIDO		
	Saldo Inicial	Despesas custeadas no exercício de referência (k)	Saldo Final (Não Aplicado)
Diferença de limites não cumprido em ...	0,00	0,00	0,00
Total (IX)	0,00	0,00	0,00

Lukano Araújo Costa Reis Sá
Prefeito Municipal

BARROS E CUNHA
CNPJ:14.086.764/0001 56
CRC-PI:023/0

FONTE: SCPI - Contabilidade [8.21.14.1373], PREFEITURA MUNICIPAL DE OEIRAS - ADM, Data/hora da emissão: 28/nov/2014 14h e 02m"

PREFEITURA MUNICIPAL DE OEIRAS - ADM
PRAÇA VITÓRIA, 37 - CENTRO - CNPJ: 06.553.937/0001-70
ANEXO XIX
RELATÓRIO RESUMIDO DA EXECUÇÃO ORÇAMENTÁRIA
DEMONSTRATIVO DA RECEITA DE IMPOSTOS E DAS DESPESAS PRÓPRIAS COM SAÚDE
ORÇAMENTO FISCAL E DA SEGURIDADE SOCIAL

Referência: Setembro - Outubro

Página 3 de 3

RREO - ANEXO 12 (LC 141/2012, art. 35)

R\$ 1

DESPESAS COM SAÚDE (Por Subfunção)	DOTAÇÃO INICIAL	DOTAÇÃO ATUALIZADA	DESPESAS EMPENHADAS		DESPESAS LIQUIDADAS	
			Jan a Out 2014 (l)	% (l/total) x 100	Jan a Out 2014 (m)	% (m/total) x 100
Atenção Básica	10.167.439,20	13.248.439,20	11.014.479,95	100,00	9.365.786,99	100,00
Assistência Hospitalar e Ambulatorial	0,00	0,00	0,00	0,00	0,00	0,00
Suporte Profilático e Terapêutico	0,00	0,00	0,00	0,00	0,00	0,00
Vigilância Sanitária	0,00	0,00	0,00	0,00	0,00	0,00
Vigilância Epidemiológica	0,00	0,00	0,00	0,00	0,00	0,00
Alimentação e Nutrição	0,00	0,00	0,00	0,00	0,00	0,00
Outras Subfunções(inclui contr. Patronal)	0,00	0,00	0,00	0,00	0,00	0,00
TOTAL	10.167.439,20	13.248.439,20	11.014.479,95	100,00	9.365.786,99	100,00

Nota: Durante o exercício, apresentar as despesas empenhadas e as liquidadas separadamente. No encerramento do exercício, as despesas liquidadas e as empenhadas e inscritas em restos a pagar não processados compõem a coluna despesas executadas. Dessa forma, para maior transparência, as despesas executadas estão segregadas em:

- a) Despesas liquidadas, consideradas aquelas em que houve a entrega do material ou serviço, nos termos do art. 63 da Lei 4.320/64;
- b) Despesas empenhadas mas não liquidadas, inscritas em Restos a Pagar não processados.

- [1] Essa linha apresentará valor somente no Relatório Resumido da Execução Orçamentária do último bimestre do exercício.
- [2] O valor apresentado na intercessão com a coluna "h" ou com a coluna "h+i"(último bimestre) deverá ser o mesmo apresentado no "total j".
- [3] O valor apresentado na intercessão com a coluna "h" ou com a coluna "h+i"(último bimestre) deverá ser o mesmo apresentado no "total k"
- [4] Limite anual mínimo a ser cumprido no encerramento do exercício.
- [5] Durante o exercício esse valor servirá para o monitoramento previsto no art. 23 da LC 141/2012.

Lukano Araújo Costa Reis Sá
Prefeito Municipal

BARROS E CUNHA
CNPJ:14.086.764/0001 56
CRC-PI:023/0

FONTE: SCPI - Contabilidade [8.21.14.1373], PREFEITURA MUNICIPAL DE OEIRAS - ADM, Data/hora da emissão: 28/nov/2014 14h e 02m"

PREFEITURA MUNICIPAL DE OEIRAS - ADM

PRAÇA VITÓRIA, 37 - CENTRO - CNPJ: 06.553.937/0001-70

ANEXO XXXVI

RELATÓRIO RESUMIDO DA EXECUÇÃO ORÇAMENTÁRIA
DEMONSTRATIVO SIMPLIFICADO DO RELATÓRIO RESUMIDO DA EXECUÇÃO ORÇAMENTÁRIA
ORÇAMENTO FISCAL E DA SEGURIDADE SOCIAL

Referência: Setembro - Outubro

Página 1 de 2

LRF, Art. 48 - Anexo 14

R\$ 1

BALANÇO ORÇAMENTÁRIO - RECEITAS		No Bimestre	Até Bimestre		
Previsão Inicial da Receita		-	60.000.000,00		
Previsão Atualizada da Receita		-	60.000.000,00		
Receitas Realizadas		10.215.674,25	45.389.346,33		
Saldos de Exercícios Anteriores		-	0,00		
Deficit Orçamentário		-	0,00		
BALANÇO ORÇAMENTÁRIO - DESPESAS		No Bimestre	Até Bimestre		
Dotação Inicial		-	60.000.000,00		
Créditos Adicionais		-	0,00		
Dotação Atualizada		-	60.000.000,00		
Despesas Empenhadas		5.676.712,67	45.909.698,89		
Despesas Executadas		9.124.591,12	41.364.914,83		
Líquidas		9.124.591,12	41.364.914,83		
Superavit Orçamentário		-	4.024.431,50		
DESPESAS POR FUNÇÃO / SUBFUNÇÃO		No Bimestre	Até Bimestre		
Despesas Empenhadas		5.676.712,67	45.909.698,89		
Despesas Executadas		9.124.591,12	41.364.914,83		
Líquidas		9.124.591,12	41.364.914,83		
RECEITA CORRENTE LÍQUIDA - RCL		Até Bimestre			
Receita Corrente Líquida		-	51.144.591,10		
RECEITAS/DESPESAS DOS REGIMES DE PREVIDÊNCIA		No Bimestre	Até Bimestre		
REGIME GERAL DE PREVIDÊNCIA SOCIAL					
Receitas Previdenciárias (I)		0,00	0,00		
Despesas Previdenciárias Executadas (II)		0,00	0,00		
Líquidas		0,00	0,00		
Resultado Previdenciário (III)=(I-II)		0,00	0,00		
REGIME PRÓPRIO DE PREVIDÊNCIA SOCIAL DOS SERVIDORES PÚBLICOS					
Receitas Previdenciárias (IV)		0,00	0,00		
Despesas Previdenciárias Executadas (V)		0,00	0,00		
Líquidas		0,00	0,00		
Resultado Previdenciário (VI)=(IV-V)		0,00	0,00		
RESULTADO NOMINAL E PRIMÁRIO		Meta Fixada no Anexo de Metas Fiscais da LDO (a)	Resultado Apurado até o Bimestre (b)	% em Relação à Meta (b/a)	
Resultado Nominal		0,00	-380.143,24	0,00	
Resultado Primário		0,00	4.195.260,15	0,00	
MOVIMENTAÇÃO DOS RESTOS A PAGAR		Inscrição	Cancelamento Até o Bimestre	Pagamento Até o Bimestre	Saldo a Pagar
RESTOS A PAGAR PROCESSADOS					
PODER LEGISLATIVO		11.406.269,70	0,00	1.640.884,48	9.765.385,22
PREFEITURA MUNICIPAL		56.493,49	0,00	0,00	56.493,49
RESTOS A PAGAR NÃO PROCESSADOS					
PODER LEGISLATIVO		11.349.776,21	0,00	1.640.884,48	9.708.891,73
PREFEITURA MUNICIPAL		0,30	0,00	0,00	0,30
PODER LEGISLATIVO		0,00	0,00	0,00	0,00
PREFEITURA MUNICIPAL		0,30	0,00	0,00	0,30
DESPESAS COM MANUTENÇÃO E DESENVOLVIMENTO DO ENSINO - MDE		Valor Apurado até o	% Mínimo a Aplicar no Exercício	% Aplicado até o Bimestre	
Mínimo Anual de <18% / 25%> das Receitas de Impostos em MDE		6.663.468,33	<25%/18%>		33,46
Mínimo Anual de 60% do FUNDEB na Remun. Magistério Ensino Infantil e Fundamental		9.054.647,75	60%		65,00

FONTE: SCPI - Contabilidade [8.21.14.1373], PREFEITURA MUNICIPAL DE OEIRAS - ADM, Data/hora da emissão: 28/nov/2014 14h e 14m"

PREFEITURA MUNICIPAL DE OEIRAS - ADM
PRAÇA VITÓRIA, 37 - CENTRO - CNPJ: 06.553.937/0001-70
ANEXO XXXVI
RELATÓRIO RESUMIDO DA EXECUÇÃO ORÇAMENTÁRIA
DEMONSTRATIVO SIMPLIFICADO DO RELATÓRIO RESUMIDO DA EXECUÇÃO ORÇAMENTÁRIA
ORÇAMENTO FISCAL E DA SEGURIDADE SOCIAL

Referência: Setembro - Outubro

Página 2 de 2

LRF, Art. 48 - Anexo 14

R\$ |

RECEITAS DE OPERAÇÕES DE CRÉDITO E DESPESAS DE CAPITAL	Valor Apurado até o Bimestre	Saldo Não Realizado
RECEITAS DE OPERAÇÃO DE CRÉDITO (I)	0,00	610.000,00
DESPESAS DE CAPITAL LÍQUIDA (II)	4.974.147,32	3.277.817,46

PROJEÇÃO ATUARIAL DOS REGIMES DE PREVIDÊNCIA	Exercício em Referência	10º Exercício	20º Exercício	35º Exercício
REGIME GERAL DE PREVIDÊNCIA SOCIAL	0,00	0,00	0,00	0,00
Receitas Previdenciárias (I)	0,00	0,00	0,00	0,00
Despesas Previdenciárias (II)	0,00	0,00	0,00	0,00
Resultado Previdenciário (I-II)	0,00	0,00	0,00	0,00
REGIME PRÓPRIO DE PREVIDÊNCIA SOCIAL DOS SERVIDORES PÚBLICOS	0,00	0,00	0,00	0,00
Receitas Previdenciárias (IV)	0,00	0,00	0,00	0,00
Despesas Previdenciárias (V)	0,00	0,00	0,00	0,00
Resultado Previdenciário (IV-V)	0,00	0,00	0,00	0,00

RECEITA DA ALIENAÇÃO DE ATIVOS E APLICAÇÃO DOS RECURSOS	Valor apurado até o Bimestre	Saldo Não Realizado
Receita de Capital Resultante da Alienação de Ativos	0,00	0,00
Aplicação dos Recursos da Alienação de Ativos	0,00	0,00

DESPESAS COM AÇÕES E SERVIÇOS PÚBLICOS DE SAÚDE	Valor Apurado até o	Limites Constitucionais Anuais	
		% Mínimo a Aplicar no Exercício	% Aplicado até o Bimestre
Despesas Próprias com Ações e Serviços Públicos de Saúde	3.081.000,00	15,00	9.365.786,99
Liquidadas	3.081.000,00	15,00	9.365.786,99

DESPESAS DE CARÁTER CONTINUADO DERIVADAS DE PPP	Valor Apurado no Exercício Corrente
Total das Despesas/RCL (%)	0,00

Lukano Araújo Costa Reis Sá
Prefeito Municipal

BARROS E CUNHA
CNPJ:14.086.764/0001 56
CRC-PI:023/0

FONTE: SCPI - Contabilidade [8.21.14.1373], PREFEITURA MUNICIPAL DE OEIRAS - ADM, Data/hora da emissão: 28/nov/2014 14h e 14m"